

# **BILANCIO CONSOLIDATO DEL GRUPPO COMUNE DI BRESCIA ANNO 2019**

## COS'E' IL BILANCIO CONSOLIDATO

Il **bilancio consolidato** rappresenta il bilancio di un gruppo, composto da più realtà con distinte personalità giuridiche ma che identificano un'unica entità economica a direzione unitaria. Permette quindi di rappresentare, in modo completo ed economicamente espressivo, il gruppo in termini di situazione patrimoniale, finanziaria e di risultato economico.

## RIFERIMENTI NORMATIVI

Il bilancio consolidato è regolato dalle seguenti norme:

- art. 11-bis del D.lgs. 118/2011
- allegato 4/4 del D.lgs. n. 118/2011 (Principio contabile del bilancio consolidato)
- allegato 4/11 del D.lgs. n. 118/2011 (Schema del bilancio consolidato)
- Art. 233-bis del D.lgs. n. 267/2000

## FINALITÀ: FUNZIONE CONOSCITIVA

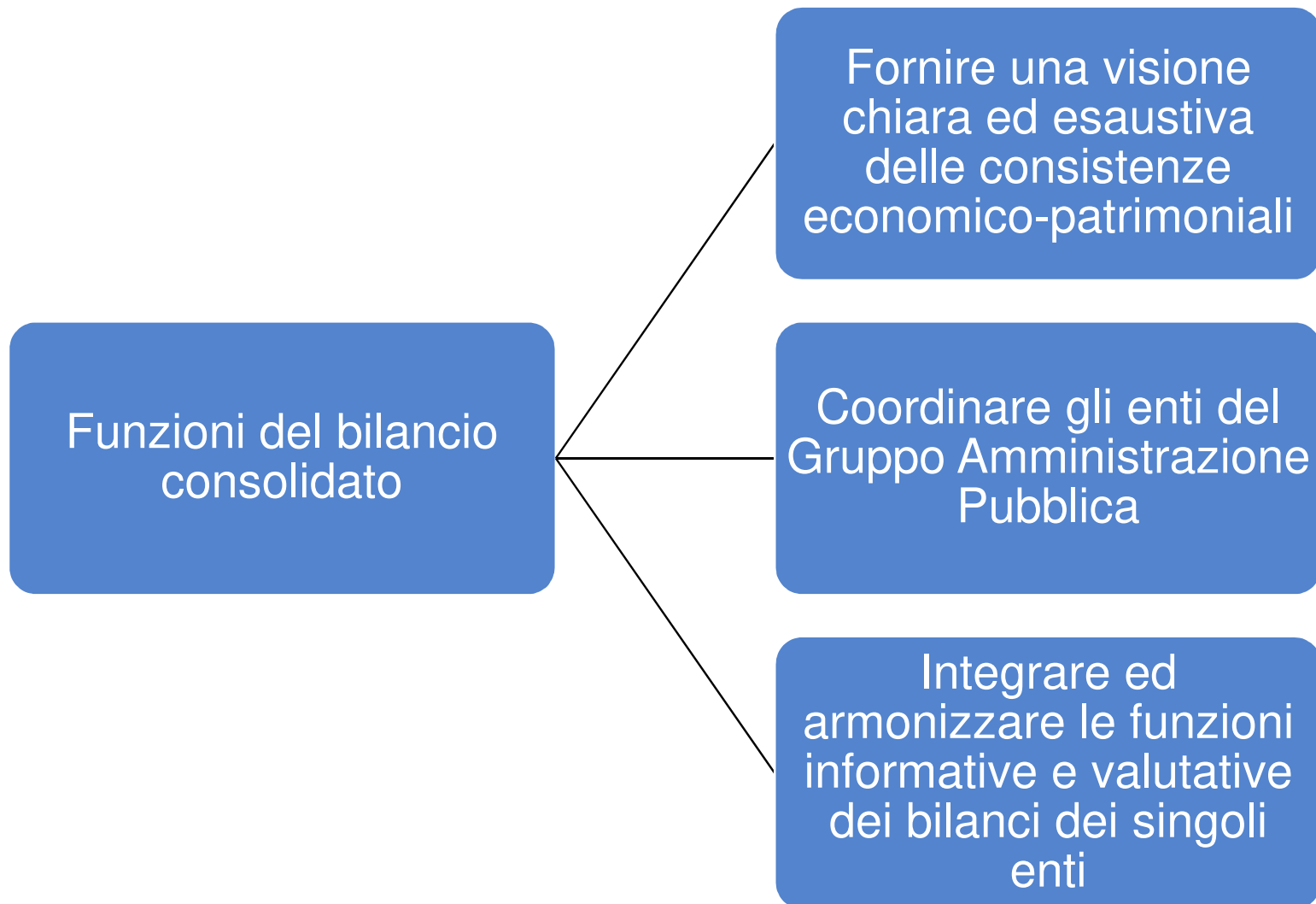
Il bilancio consolidato ha funzione **conoscitiva**, in quanto ha l'obiettivo di rappresentare:

- la situazione **finanziaria e patrimoniale** e il risultato economico della **complessiva** attività svolta da un ente attraverso le proprie articolazioni organizzative;
- la **natura e le dimensioni dell'attività svolta** dalla pluralità degli enti tra loro collegati classificata secondo criteri economico-finanziari;
- **aspetti specifici quali i limiti alla spesa del personale, le perdite ripianate dall'ente** attraverso operazioni finanziarie, l'uso di **strumenti derivati, i compensi degli organi amministrativi e di controllo**.

## FINALITÀ : PROGRAMMARE, GESTIRE E CONTROLLARE IL GRUPPO

In particolare, il bilancio consolidato:

- fornisce una rappresentazione, anche di natura contabile, **delle scelte di indirizzo, pianificazione e controllo;**
- È un utile **strumento di programmazione, gestione e controllo** di enti e società da parte della capogruppo;
- fornisce una visione completa della **consistenza patrimoniale, economica e finanziaria** del gruppo





## COME SI INDIVIDUA IL GRUPPO OGGETTO DI CONSOLIDAMENTO

### - Norme e definizioni contenute nel principio contabile 4/4 D. lgs. 118/2011

Qualsiasi **ente strumentale, azienda, società controllata e partecipata**, indipendentemente dalla sua forma giuridica pubblica o privata appartengono al gruppo Amministrazione Pubblica “Comune di Brescia”

### -Criterio di Irrilevanza

Possono non essere consolidati i bilanci che presentino un’incidenza inferiore al 3% per ciascuno dei seguenti parametri:

- **totale dell’attivo**
- **patrimonio netto**
- **totale dei ricavi caratteristici**

Nel caso la somma dei soggetti esclusi superi il 10% dei precedenti parametri, si includeranno ulteriori soggetti fino al rispetto di questo secondo parametro.

- Sono considerati **rilevanti** gli enti e le società totalmente partecipati dalla capogruppo, le società in house e gli enti partecipati titolari di affidamento diretto da parte dei componenti del gruppo, a prescindere dalla quota di partecipazione.

## Entità Consolidate nel 2019

- Gruppo A2A
- Brescia Infrastrutture S.r.l.
- Gruppo Brescia Mobilità
- Centrale del Latte di Brescia S.p.A.
- Centro Sportivo San Filippo S.p.A.
- Consorzio Brescia Mercati S.p.A.
- Fondazione Brescia Musei
- Fondazione Brescia Solidale
- Fondazione E.U.L.O.
- Associazione Centro Teatrale Bresciano
- Agenzia per il Trasporto Pubblico Locale del bacino di Brescia

## **COSA E' CAMBIATO RISPETTO ESERCIZIO 2018**

Non è stata consolidata Fondazione del Teatro Grande, in quanto non più soggetto a controllo da parte del Comune, seppur Fondazione a prevalente partecipazione pubblica.

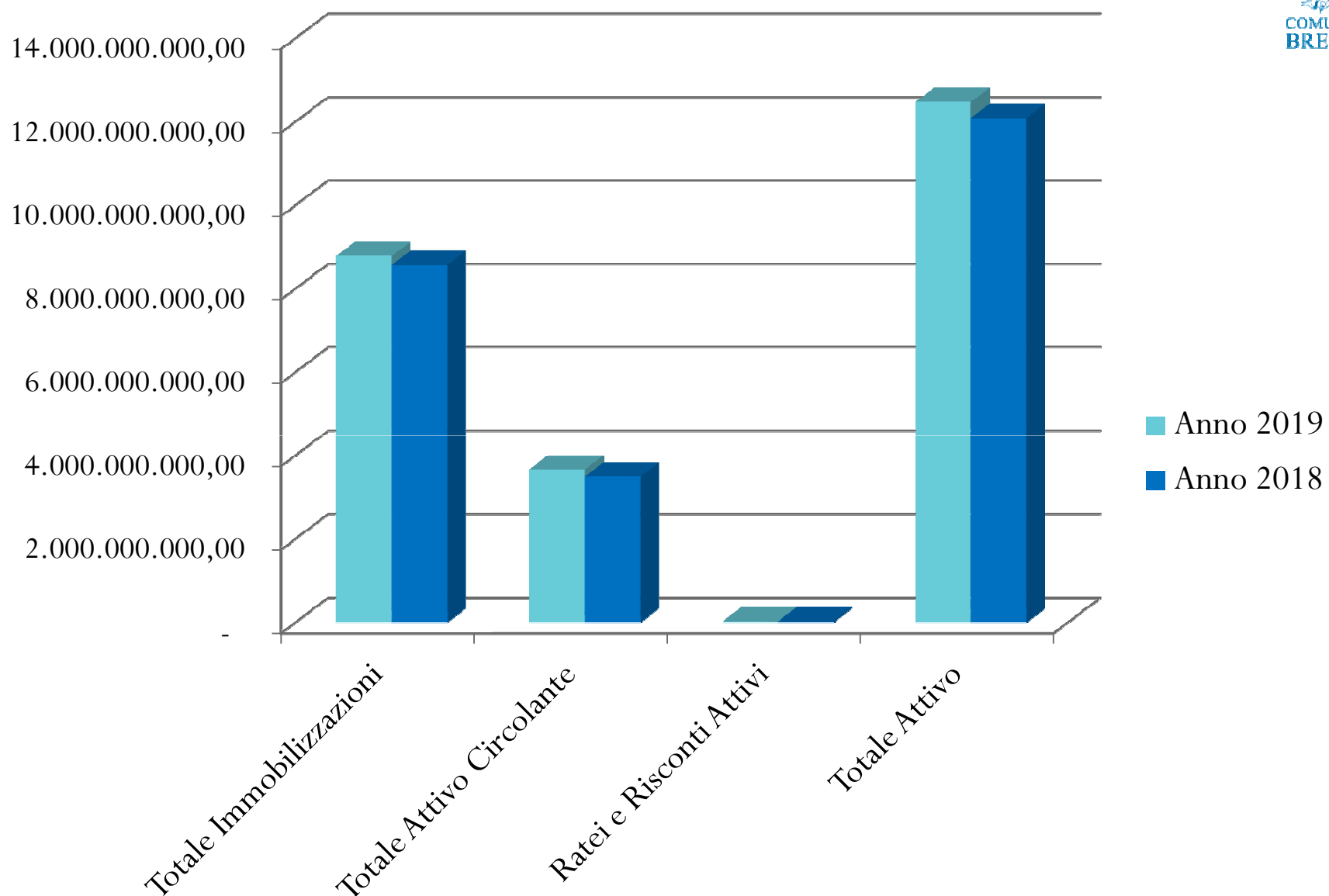
## CRITERI DI VALUTAZIONE

- Risultanze della capogruppo confrontabili seppur soggetta a contabilità finanziaria, a seguito rettifiche in economico-patrimoniale
- Ogni entità consolidata ha rispettato le direttive di consolidamento impartite dalla capogruppo.
- Sostanziale **omogeneità** dei criteri di valutazione utilizzati dalle società;
- per alcune voci di bilancio è stato necessario derogare all'obbligo di uniformità in quanto la conservazione di criteri difformi è risultata più idonea a realizzare l'obiettivo della rappresentazione veritiera e corretta;
- Per il principio di **continuità** sono state mantenute le modalità del consolidamento dell'esercizio precedente; in particolare
  - METODO PROPORZIONALE PER AGENZIA TPL
  - METODO INTEGRALE PER TUTTE LE ALTRE REALTA' CONSOLIDATE

# STATO PATRIMONIALE ATTIVO

| Voce di bilancio                | Consolidato 2019      | Consolidato 2018      |
|---------------------------------|-----------------------|-----------------------|
| Immobilizzazioni immateriali    | 2.408.326.619         | 2.331.910.428         |
| Immobilizzazioni materiali      | 6.326.791.611         | 6.096.341.672         |
| Immobilizzazioni finanziarie    | 50.117.087            | 139.240.651           |
| <b>Totale Immobilizzazioni</b>  | <b>8.785.235.317</b>  | <b>8.567.492.751</b>  |
| Rimanenze                       | 194.568.790           | 198.397.157           |
| Crediti                         | 2.823.222.834         | 2.494.710.878         |
| Attività finanziarie            | 55.849.956            | 50.566.175            |
| Disponibilità liquide           | 593.721.756           | 752.772.224           |
| <b>Totale Attivo Circolante</b> | <b>3.667.363.336</b>  | <b>3.496.446.434</b>  |
| Ratei e Risconti Attivi         | 28.169.921            | 27.414.889            |
| <b>TOTALE ATTIVO</b>            | <b>12.480.768.574</b> | <b>12.091.354.074</b> |

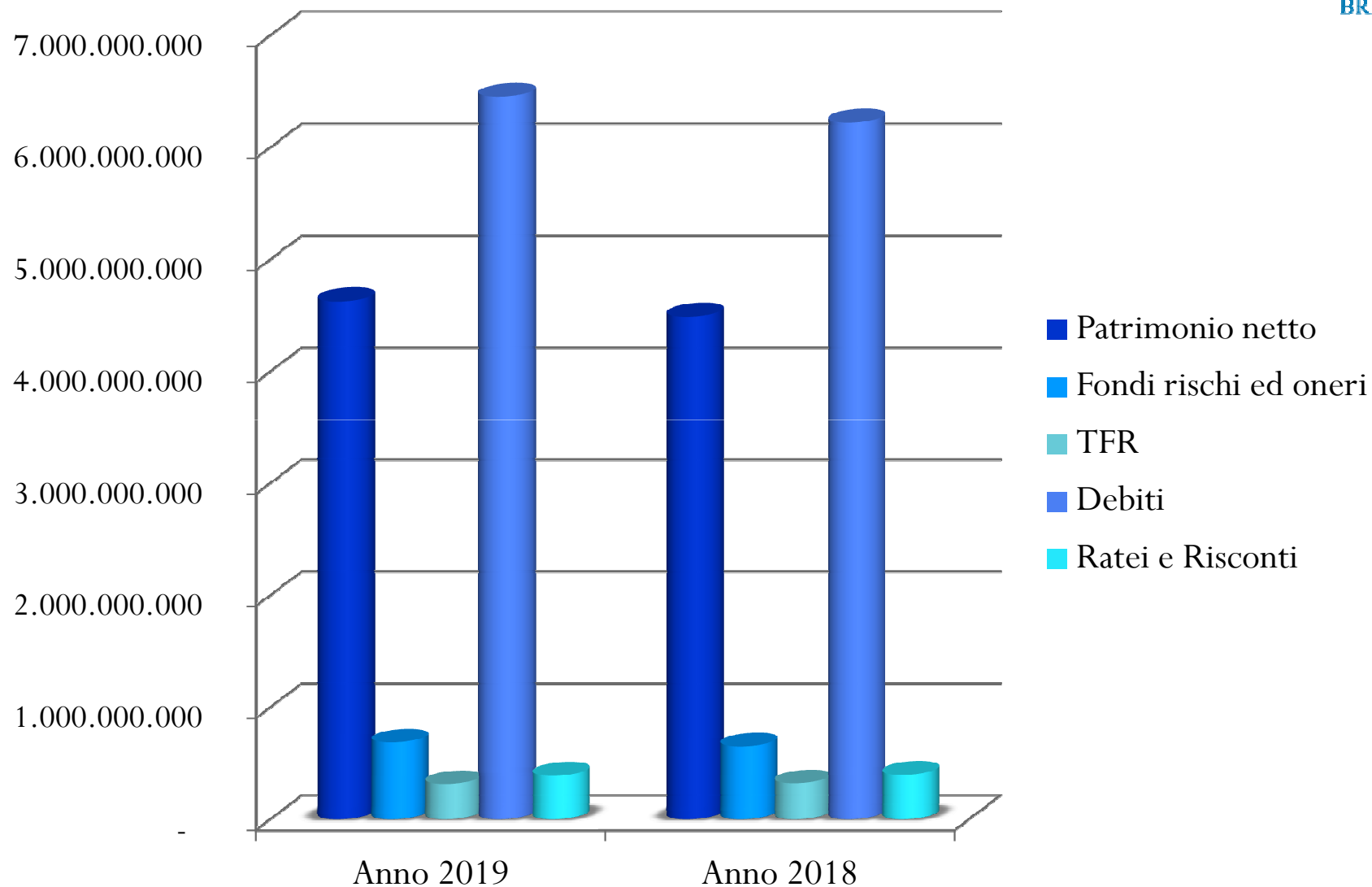
## ATTIVO STATO PATRIMONIALE



## STATO PATRIMONIALE PASSIVO

| Voce di bilancio                                  | Consolidato 2019      | Consolidato 2018      |
|---|-----------------------|-----------------------|
| Fondo di dotazione                                | 357.905.189           | 357.905.189           |
| Riserve   | 3.920.885.339         | 3.820.245.730         |
| Risultato economico di esercizio                  | 350.625.550           | 313.714.772           |
| <b>Patrimonio Netto (comprensivo quota terzi)</b> | <b>4.629.416.078</b>  | <b>4.491.865.691</b>  |
| Fondi per rischi ed oneri                         | 687.573.449           | 653.290.925           |
| Trattamento di fine rapporto                      | 316.346.179           | 323.137.472           |
| Debiti di finanziamento                           | 3.787.158.403         | 3.964.290.499         |
| Debiti verso fornitori                            | 1.524.113.831         | 1.459.266.158         |
| Acconti   | 3.090.843             | 2.946.856             |
| Debiti per trasferimenti e contributi             | 9.216.918             | 7.754.543             |
| Altri debiti e acconti                            | 1.133.432.174         | 789.996.352           |
| <b>Totale Debiti</b>                              | <b>6.456.169.430</b>  | <b>6.224.254.408</b>  |
| Ratei e Risconti Passivi                          | 391.263.438           | 398.805.578           |
| <b>TOTALE PASSIVO</b>                             | <b>12.480.768.574</b> | <b>12.091.354.074</b> |

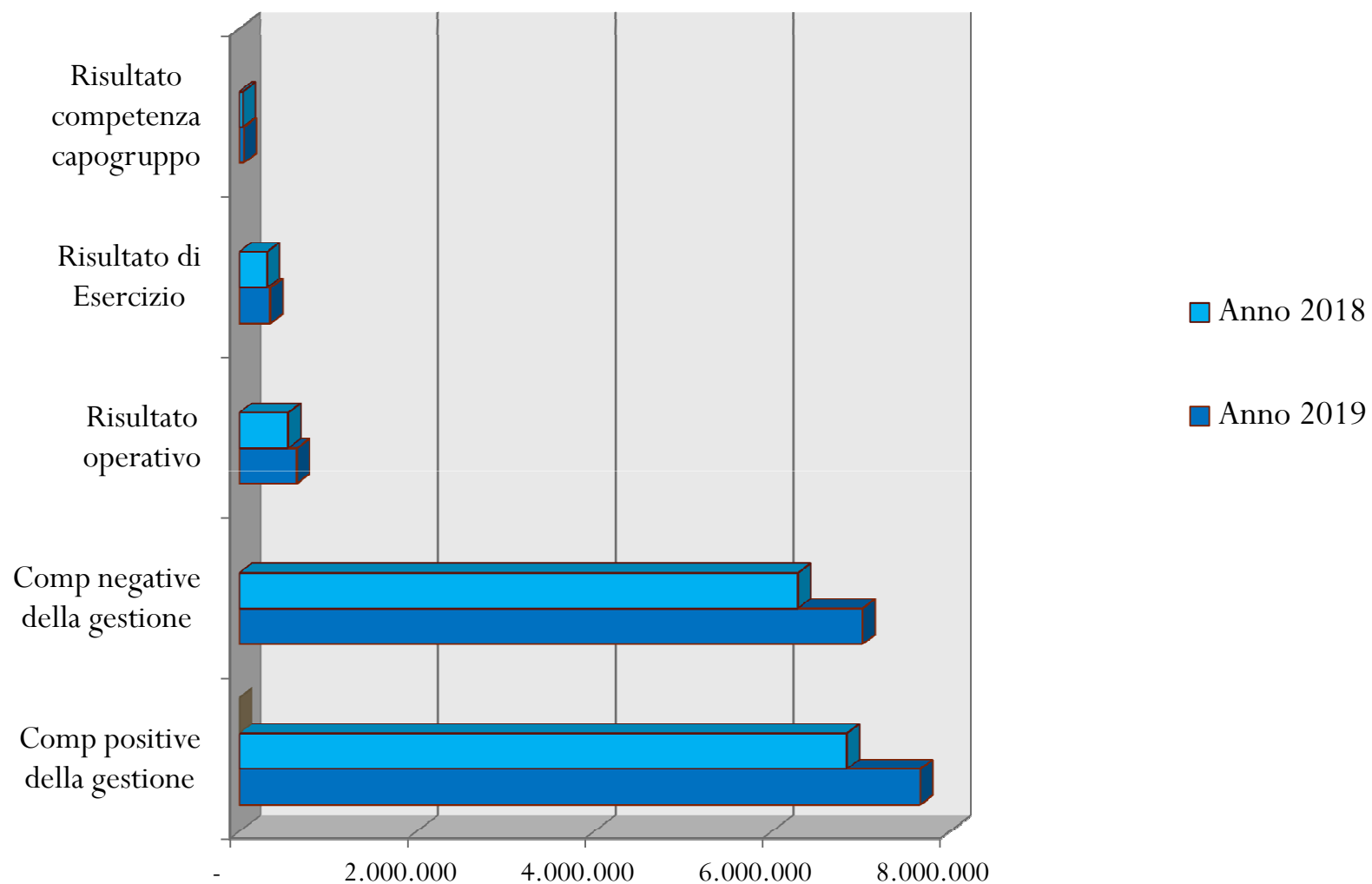
## PASSIVO STATO PATRIMONIALE



# CONTO ECONOMICO

| Voce di bilancio  | Consolidato 2019   | Consolidato 2018   |
|---|--------------------|--------------------|
| Componenti positive della gestione                                  | 7.670.851.283      | 6.844.946.853      |
| Componenti negative della gestione                                  | 7.021.115.546      | 6.293.590.779      |
| <b>Differenza tra componenti positivi e negativi della gestione</b> | <b>649.735.737</b> | <b>551.356.074</b> |
| Proventi ed oneri finanziari  | -128.726.170       | -107.140.504       |
| Rettifiche di valore delle attività finanziarie                     | 3.963.206          | 4.167.038          |
| Proventi ed oneri straordinari                                      | 23.026.047         | 28.987.481         |
| <b>Risultato prima delle imposte</b>                                | <b>547.998.820</b> | <b>477.370.089</b> |
| Imposte   | 197.373.270        | 163.655.317        |
| <b>RISULTATO DI ESERCIZIO (comprensivo della quota di terzi)</b>    | <b>350.625.550</b> | <b>313.714.772</b> |
| Risultato dell'esercizio di pertinenza di terzi                     | 297.501.454        | 270.795.495        |
| <b>RISULTATO DI ESERCIZIO DI COMPETENZA DELLA CAPOGRUPPO</b>        | <b>53.124.096</b>  | <b>42.919.277</b>  |

## CONTO ECONOMICO

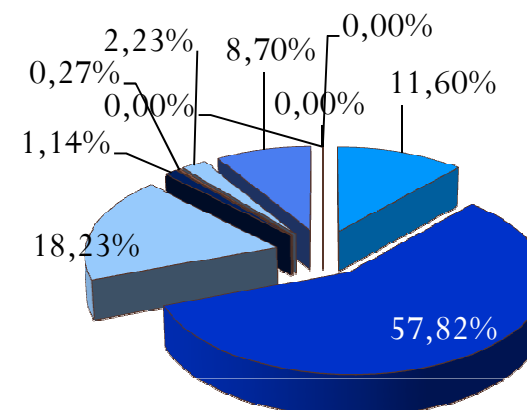


## PROVENTI DELLA GESTIONE CARATTERISTICA

| PROVENTI DELLA GESTIONE CARATTERISTICA                                      | IMPORTO (in migliaia di euro) 2019 | %             | IMPORTO (in migliaia di euro) 2018 | %             |
|---|------------------------------------|---------------|------------------------------------|---------------|
| Proventi da tributi   | 130.462                            | 1,70          | 126.182                            | 1,84          |
| Proventi da fondi perequativi   | 6.051                              | 0,08          | 6.051                              | 0,09          |
| Proventi da trasferimenti e contributi                                      | 58.303                             | 0,76          | 57.420                             | 0,84          |
| Ricavi delle vendite e prestazioni e proventi da servizi pubblici           | 7.209.992                          | 93,99         | 6.395.088                          | 93,43         |
| Variazioni nelle rimanenze di prodotti e dei lavori in corso su ordinazione | 271                                | 0,00          | -269                               | 0,00          |
| Incrementi di immobilizzazioni per lavori interni                           | 5.568                              | 0,07          | 10.878                             | 0,16          |
| Altri ricavi e proventi diversi   | 260.203                            | 3,39          | 249.596                            | 3,65          |
| <b>Totale proventi</b>  | <b>7.670.851</b>                   | <b>100,00</b> | <b>6.844.946</b>                   | <b>100,00</b> |

## COSTI DELLA GESTIONE CARATTERISTICA

| COSTI DELLA GESTIONE CARATTERISTICA         | IMPORTO (in migliaia di euro) 2019 | %             | IMPORTO (in migliaia di euro) 2018 | %             |
|---|------------------------------------|---------------|------------------------------------|---------------|
| Personale                                   | 814.287                            | 11,60         | 779.954                            | 12,39         |
| Acquisto di beni di consumo                 | 4.059.959                          | 57,82         | 3.400.528                          | 54,03         |
| Prestazioni di servizi                      | 1.280.069                          | 18,23         | 1.111.485                          | 17,66         |
| Utilizzo beni di terzi                      | 80.332                             | 1,14          | 270.557                            | 4,30          |
| Trasferimenti e contributi                  | 18.673                             | 0,27          | 16.202                             | 0,26          |
| Oneri diversi di gestione                   | 156.850                            | 2,23          | 5.853                              | 0,09          |
| Ammortamenti, svalutazioni e accantonamenti | 610.945                            | 8,70          | 709.012                            | 11,27         |
| <b>Totale costi</b>                         | <b>7.021.115</b>                   | <b>100,00</b> | <b>6.293.591</b>                   | <b>100,00</b> |



**RISULTATO POSITIVO DELLA  
GESTIONE CARATTERISTICA  
649.736**

## I RISULTATI DI ESERCIZIO

| <i>entità</i>                          | <i>Risultato prima<br/>delle imposte<br/>2019</i> | <i>Imposte</i> | <i>Risultato<br/>dell'esercizio<br/>2019</i> | <i>Risultato<br/>dell'esercizio<br/>2018</i> |
|--|---|----------------|--|--|
| Comune di Brescia                      | 19.328.640  | 3.299.229      | 16.029.411                                   | 8.384.857                                    |
| Brescia Infrastrutture                 | 789.625   | 543.326        | 246.299                                      | 367.827                                      |
| Brescia Mobilità Gruppo                | 9.541.086   | 3.531.902      | 6.009.184                                    | 4.714.306                                    |
| Centrale del Latte                     | 3.560.461   | 679.758        | 2.880.703                                    | 3.333.968                                    |
| Centro Sportivo San Filippo            | 26.600  | 13.012         | 13.588                                       | -8.201                                       |
| Fondazione Brescia Musei               | 27.848  | 20.858         | 6.990  | 6.286  |
| Fondazione Brescia Solidale            | 306.348   | 0              | 306.348                                      | 61.105                                       |
| Fondazione Teatro Grande di<br>Brescia | 0   |                | 0  | 953  |
| Fondazione Eulo                        | 42.369  | 3.476          | 38.893                                       | 18.408                                       |
| Agenzia del TPL                        | -716.347  | 11.678         | -728.025                                     | 233.211                                      |
| Centro Teatrale Bresciano              | -368.29   | 0              | -36.829                                      | -35.954                                      |
| Consorzio Brescia Mercati              | 154.731   | 48.087         | 106.644                                      | 140.974                                      |
| A2A Gruppo                             | 581.818.418                                       | 189.297.889    | 392.520.529                                  | 354.188.892                                  |