

Bilancio consolidato gruppo Comune di Brescia

Anno 2024



IL BILANCIO CONSOLIDATO

Il **bilancio consolidato** di un gruppo amministrazione pubblica è un documento contabile che rappresenta in modo unitario la situazione patrimoniale, finanziaria ed economica dell'ente insieme a tutte le società, aziende ed organismi che controlla o su cui esercita un'influenza significativa.

Serve a:

- ☐ dare una **visione complessiva** delle risorse e degli impegni del «gruppo pubblico» come se fosse un'unica entità;
- ☐ supportare una migliore **programmazione e controllo** della gestione;
- ☐ garantire **trasparenza** nei confronti dei cittadini.

RIFERIMENTI NORMATIVI PRINCIPALI

D.Lgs. 118/2011	Armonizzazione dei sistemi contabili. L'art. 11-bis introduce l'obbligo del bilancio consolidato per Regioni, Province, Città metropolitane e Comuni.
Allegato 4/4 al D.Lgs. 118/2011	Principio contabile applicato sul bilancio consolidato: criteri per individuare il Gruppo Amministrazione Pubblica, regole di consolidamento, metodi di aggregazione e schemi.
D.Lgs. 267/2000 (TUEL)	Testo unico enti locali: disciplina generale della contabilità degli enti, integrato e modificato dall'armonizzazione contabile.
Linee guida Corte dei conti	Documenti interpretativi e di indirizzo sui controlli e sull'applicazione pratica del bilancio consolidato.

Funzioni del bilancio consolidato



Trasparenza →

mostra la situazione economico-finanziaria complessiva del gruppo pubblico



Visione unitaria →

rappresenta ente + partecipate come un'unica entità



Supporto decisionale

aiuta nella programmazione e nel controllo della gestione



Responsabilità

rafforza l'accountability verso cittadini e organi di controllo



Analisi dei rischi

evidenzia squilibri e criticità (debiti, perdite, inefficienze)

FASI DI REDAZIONE DEL BILANCIO CONSOLIDATO

1. Individuazione GAP

- Il Comune individua tutte le società, enti, organismi e aziende controllate e partecipate

2. Definizione perimetro

- Si selezionano i componenti effettivi del gruppo che devono essere inclusi nel bilancio consolidato (in base a criteri di rilevanza, percentuali di partecipazione e natura dei rapporti)

3. Raccolta bilanci ed omogeneizzazione

- Vengono acquisiti i bilanci riclassificati approvati dalle entità inserite nel perimetro
- Uniformazione dei criteri contabili (schemi, principi, classificazioni)

4. Eliminazione infragruppo

- Eliminazione dei valori (patrimoniali, finanziari, reddituali) derivanti da operazioni tra le entità del gruppo
- Eliminazione del valore delle partecipazioni della capogruppo nelle controllate, unitamente al PN di queste ultime

5. Consolidamento e quote terzi

- Somma voce per voce dei bilanci delle entità consolidate
- Applicazione dei metodi di consolidamento (integrale, proporzionale)

6. Redazione documenti

Predisposizione dei tre documenti obbligatori

- Stato patrimoniale consolidato
- Conto economico consolidato
- Relazione sulla gestione consolidata e nota integrativa

Entità Consolidate nel 2024

norme e definizioni contenute nel principio contabile 4/4 D. Lgs. 118/2011

- Gruppo A2A
- Brescia Infrastrutture S.r.l.
- Gruppo Brescia Mobilità
- Centrale del Latte di Brescia S.p.A.
- Centro Sportivo San Filippo S.p.A.
- Consorzio Brescia Mercati S.p.A.
- Fondazione Brescia Musei
- Fondazione Brescia Solidale
- Associazione Centro Teatrale Bresciano
- Agenzia per il Trasporto Pubblico Locale del bacino di Brescia
- Fondazione EULO – Tirandi – Università di Brescia

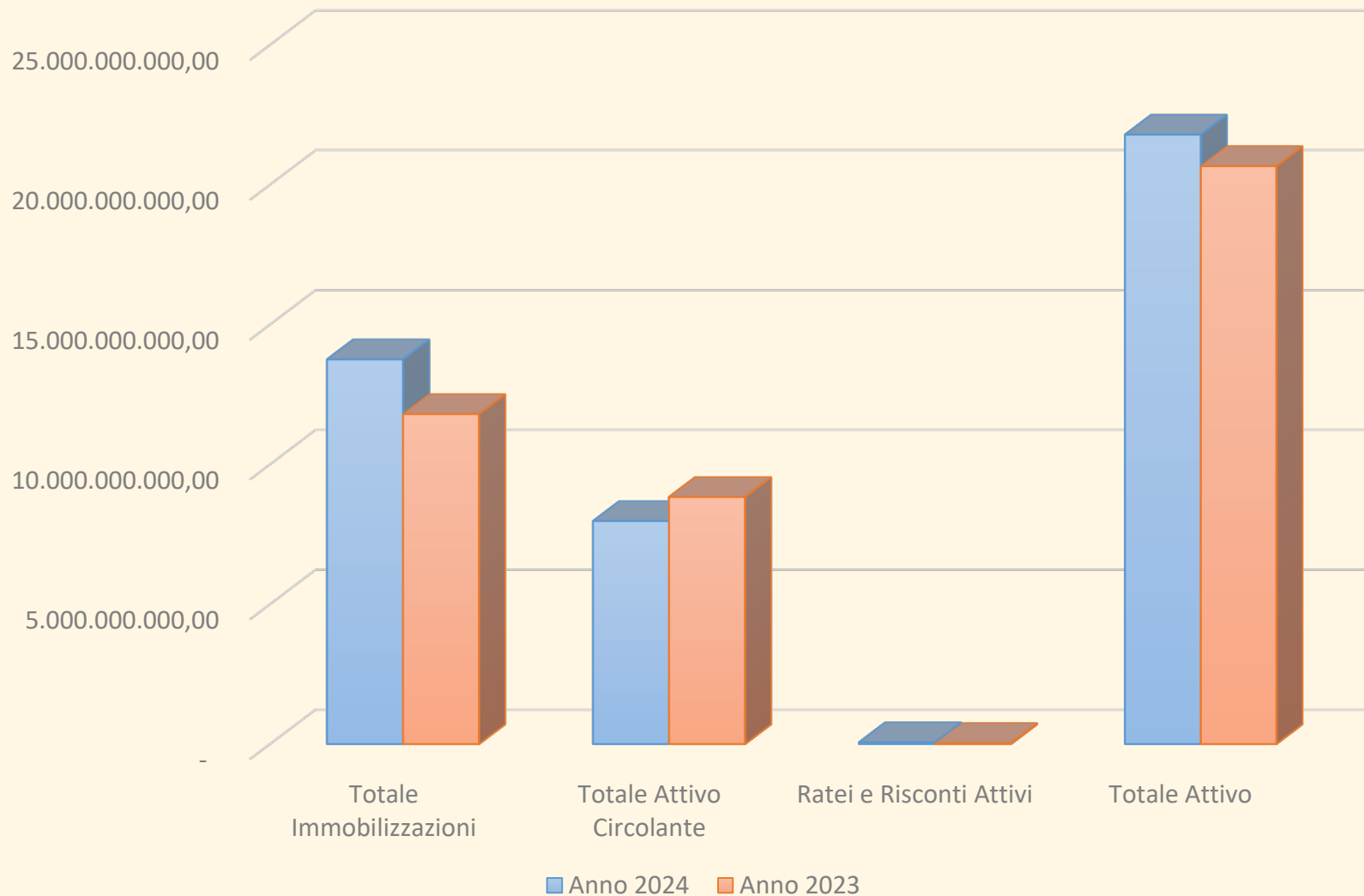
CRITERI DI VALUTAZIONE

- ☐ Risultanze della capogruppo confrontabili seppur soggetta a contabilità finanziaria, a seguito rettifiche in economico-patrimoniale
- ☐ Ogni entità consolidata ha rispettato le direttive di consolidamento impartite dalla capogruppo
- ☐ Sostanziale **omogeneità** dei criteri di valutazione utilizzati dalle società
- ☐ Per alcune voci di bilancio è stato necessario derogare all'obbligo di uniformità in quanto la conservazione di criteri difformi è risultata più idonea a realizzare l'obiettivo della rappresentazione veritiera e corretta
- ☐ Per il principio di **continuità** sono state mantenute le modalità del consolidamento dell'esercizio precedente, in particolare
 - METODO PROPORZIONALE PER AGENZIA TPL e FONDAZIONE EULO-TIRANDI-UNIVERSITA' DI BRESCIA
 - METODO INTEGRALE PER TUTTE LE ALTRE REALTA' CONSOLIDATE

STATO PATRIMONIALE ATTIVO

Voce di bilancio	Consolidato 2024	Consolidato 2023
Immobilizzazioni immateriali	5.195.697.598	4.137.361.072
Immobilizzazioni materiali	8.522.804.895	7.602.079.482
Immobilizzazioni finanziarie	35.188.236	60.196.165
Totale Immobilizzazioni	13.753.690.729	11.799.636.719
Rimanenze	328.393.635	327.857.011
Crediti	5.610.771.024	6.417.271.529
Attività finanziarie	245.732.923	231.614.980
Disponibilità liquide	1.788.126.720	1.857.309.127
Totale Attivo Circolante	7.973.024.302	8.834.052.647
Ratei e Risconti Attivi	62.753.205	31.100.443
TOTALE ATTIVO	21.789.468.236	20.664.789.809

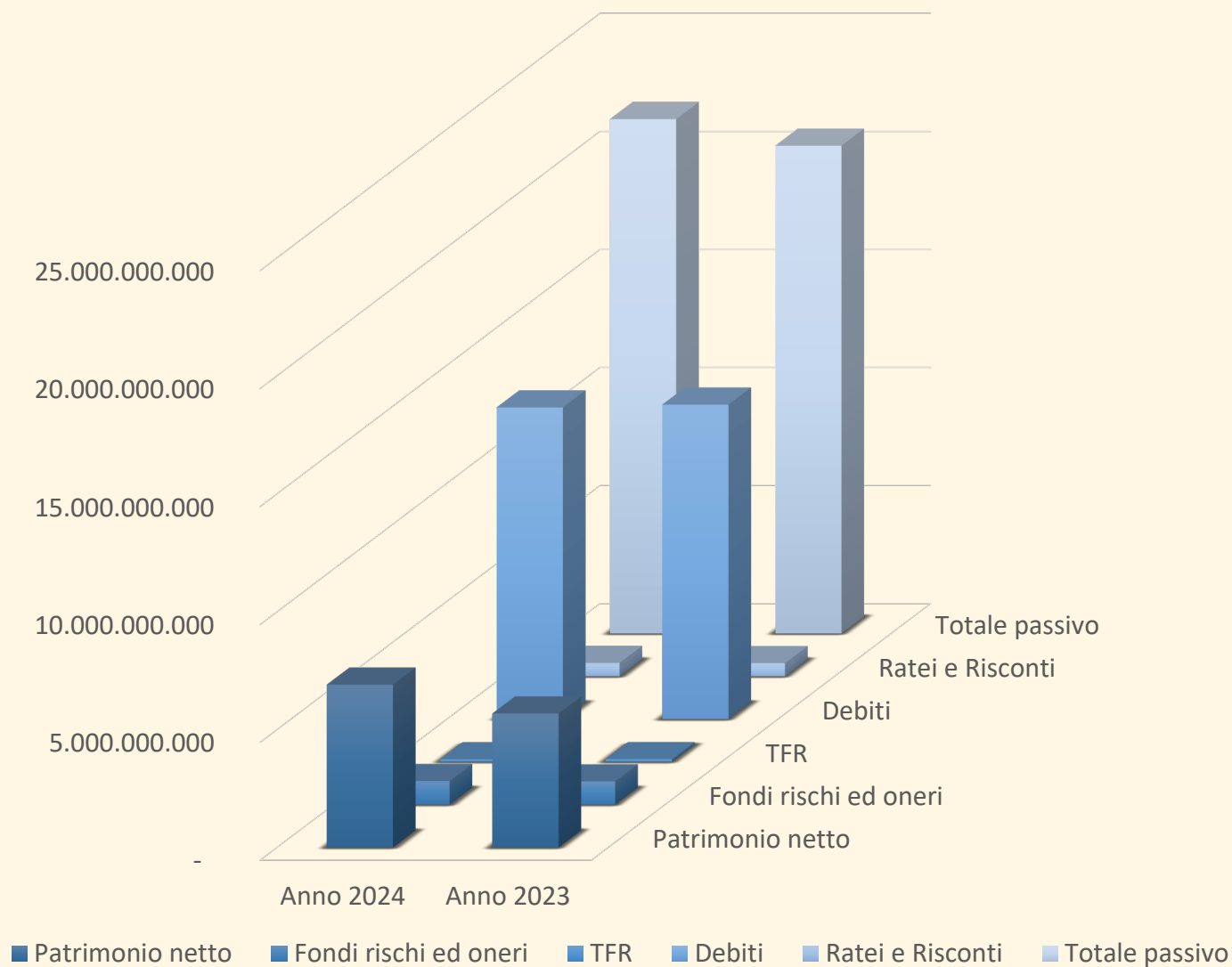
ATTIVO STATO PATRIMONIALE



STATO PATRIMONIALE PASSIVO

Voce di bilancio	Consolidato 2024	Consolidato 2023
Fondo di dotazione	357.905.189	357.905.189
Riserve (compreso risultato es. precedenti)	1.731.312.063	1.455.146.925
Risultato economico di esercizio	161.159.182	110.895.995
Patrimonio Netto di Gruppo	2.250.376.434	1.923.948.108
Patrimonio netto di pertinenza di terzi	4.656.619.546	3.757.297.013
Totale Patrimonio Netto	6.906.995.980	5.681.245.121
Fondi per rischi ed oneri	1.000.592.712	985.361.491
Trattamento di fine rapporto	105.319.669	112.536.842
Debiti di finanziamento	7.573.570.937	6.644.567.853
Debiti verso fornitori	3.702.516.234	4.162.345.855
Altri debiti	1.880.968.109	2.502.145.484
Totale Debiti	13.211.689.000	13.330.594.763
Ratei e Risconti Passivi	564.870.876	555.051.592
TOTALE PASSIVO	21.789.468.236	20.664.789.809

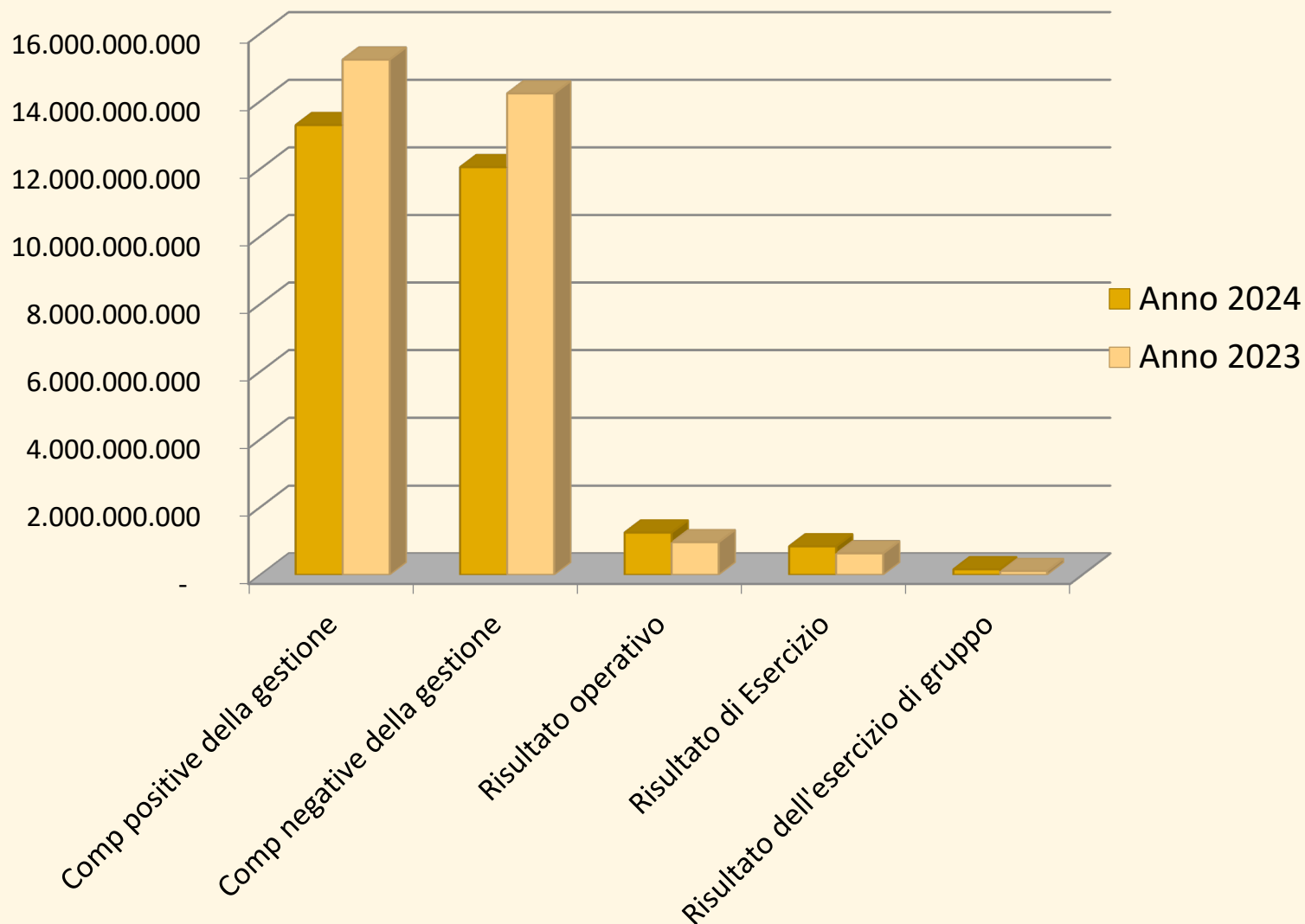
PASSIVO STATO PATRIMONIALE



CONTO ECONOMICO

Voce di bilancio	Consolidato 2024	Consolidato 2023
Componenti positive della gestione	13.289.026.922	15.184.572.094
Componenti negative della gestione	12.043.243.036	14.224.308.721
Differenza tra componenti positivi e negativi della gestione	1.245.783.886	960.263.373
Proventi ed oneri finanziari	-119.526.102	-151.185.115
Rettifiche di valore delle attività finanziarie	2.590.351	654.805
Proventi ed oneri straordinari	33.342.002	29.401.482
Risultato prima delle imposte	1.162.190.137	839.133.825
Imposte	323.401.090	207.261.908
RISULTATO DI ESERCIZIO (comprensivo della quota di terzi)	838.789.047	631.871.917
Risultato dell'esercizio di pertinenza di terzi	677.629.865	520.975.922
RISULTATO DELL'ESERCIZIO DI GRUPPO	161.159.182	110.895.995

CONTO ECONOMICO



PROVENTI DELLA GESTIONE CARATTERISTICA

PROVENTI DELLA GESTIONE CARATTERISTICA	IMPORTO (in migliaia di euro) 2024	%	IMPORTO (in migliaia di euro) 2023	%
Proventi da tributi	131.376	0,99%	127.269	0,84%
Proventi da fondi perequativi	10.453	0,08%	9.644	0,06%
Proventi da trasferimenti e contributi	107.258	0,81%	106.316	0,7%
Ricavi delle vendite e prestazioni e proventi da servizi pubblici	12.681.331	95,43%	14.608.928	96,21%
Variazioni nelle rimanenze di prodotti e dei lavori in corso su ordinazione	60	-	-96	-
Incrementi di immobilizzazioni per lavori interni	2.987	0,02%	3.033	0,02%
Altri ricavi e proventi diversi	355.562	2,68%	329.478	2,17%
Totale proventi	13.289.027	100%	15.184.572	100%

COSTI DELLA GESTIONE CARATTERISTICA

COSTI DELLA GESTIONE CARATTERISTICA	IMPORTO (in migliaia di euro) 2024	%	IMPORTO (in migliaia di euro) 2023	%
Personale	1.019.262	8,46%	941.585	6,62%
Acquisto di beni di consumo	7.018.549	58,28%	9.475.981	66,62%
Prestazioni di servizi	2.456.758	20,40%	2.353.978	16,55%
Utilizzo beni di terzi	93.975	0,78%	148.329	1,04%
Trasferimenti e contributi	51.303	0,43%	51.683	0,36%
Oneri diversi di gestione	325.222	2,70%	231.245	1,63%
Ammortamenti, svalutazioni e accantonamenti	1.078.174	8,95%	1.021.509	7,18%
Totale costi	12.043.243	100%	14.224.309	100%

**RISULTATO POSITIVO DELLA
GESTIONE CARATTERISTICA
1.245.784**

RISULTATI DI ESERCIZIO DELLE ENTITA' AL 31.12.2024

Entità	Risultato prima delle imposte 2024	Imposte	Risultato dell'esercizio 2024	Risultato dell'esercizio 2023
Comune di Brescia	16.709.968	3.869.278	12.840.690	10.505.299
Brescia Infrastrutture	435.528	296.868	138.660	164.820
Brescia Mobilità Gruppo	6.780.865	-673.999	7.454.864	4.419.292
Centrale del Latte di Brescia	4.357.988	1.242.028	3.115.960	5.440.247
Centro Sportivo San Filippo	195.716	40.375	155.341	4.281
Fondazione Brescia Musei	47.522	9.155	38.367	9.059
Fondazione Brescia Solidale	137.255	760	136.495	32.612
Agenzia del TPL *	134.356	13.146	121.210	1.580.812
Centro Teatrale Bresciano	-25.841	0	-25.841	887
Consorzio Brescia Mercati	25.381	7.553	17.828	6.230
Fondazione EULO-Tirandi-UniBs**	-16.003	1.264	-17.267	0
A2A Gruppo	1.210.855.908	318.594.662	864.468.492	658.422.470

*Quota proporzionale 40%

**Quota proporzionale 18,18%