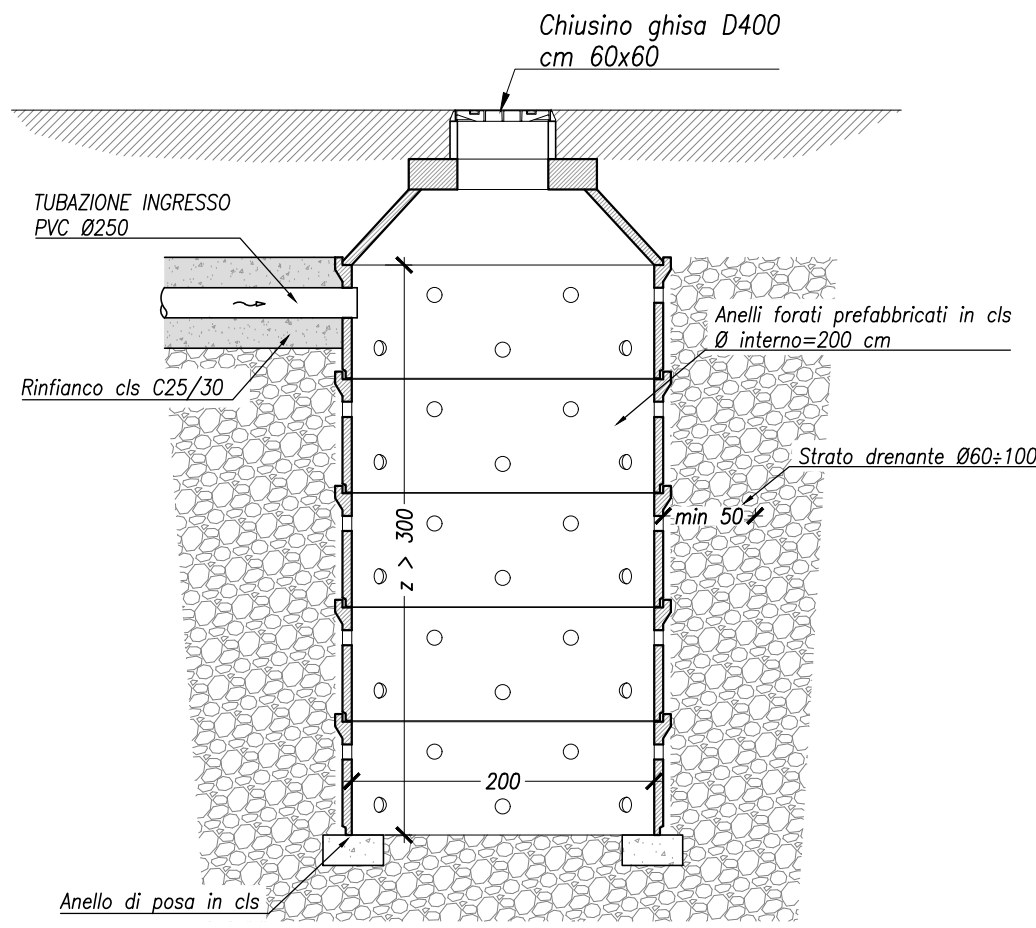


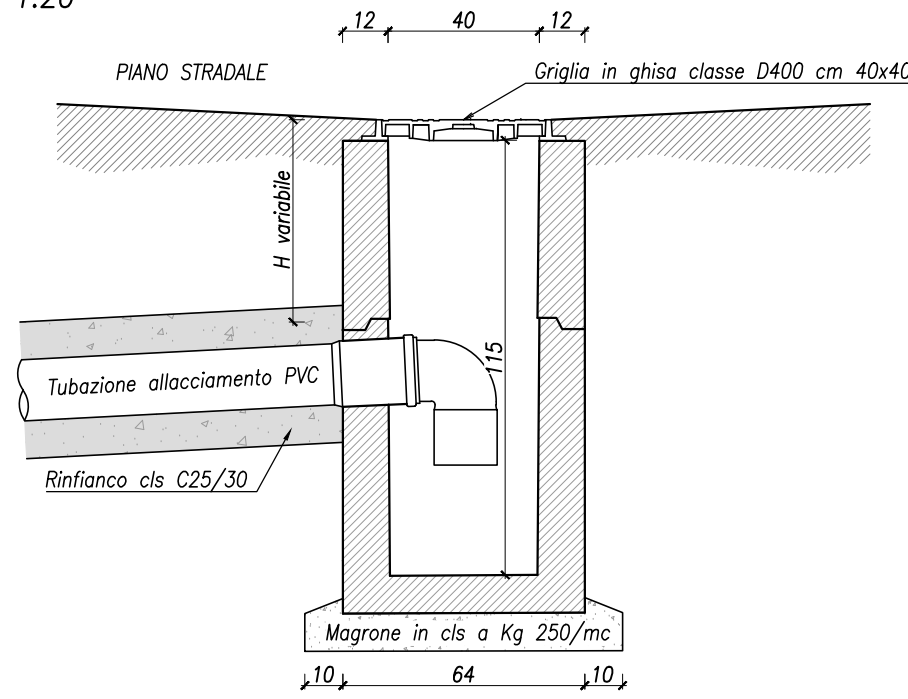
POZZO PERDENTE CARRABILE CON ANELLI FORATI PREFABBRICATI PORTANTI IN CLS VIBROCOMPRESSO – Diametro cm 200, altezza utile z cm 300

SEZIONE 1:50

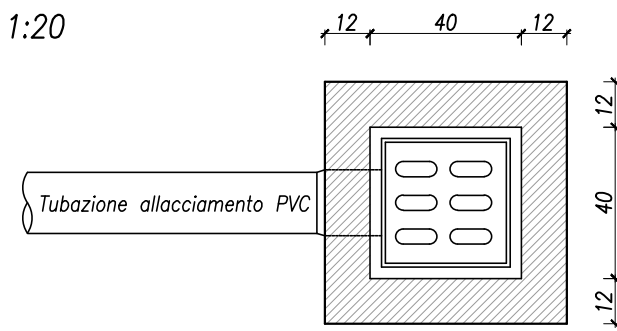


PARTICOLARE POZZETTO CADITOIA CARRABILE SIFONATA CON ELEMENTI PREFABBRICATI PORTANTI IN CLS VIBROCOMPRESSO E GRIGLIA PIANA 40X40

SEZIONE 1:20

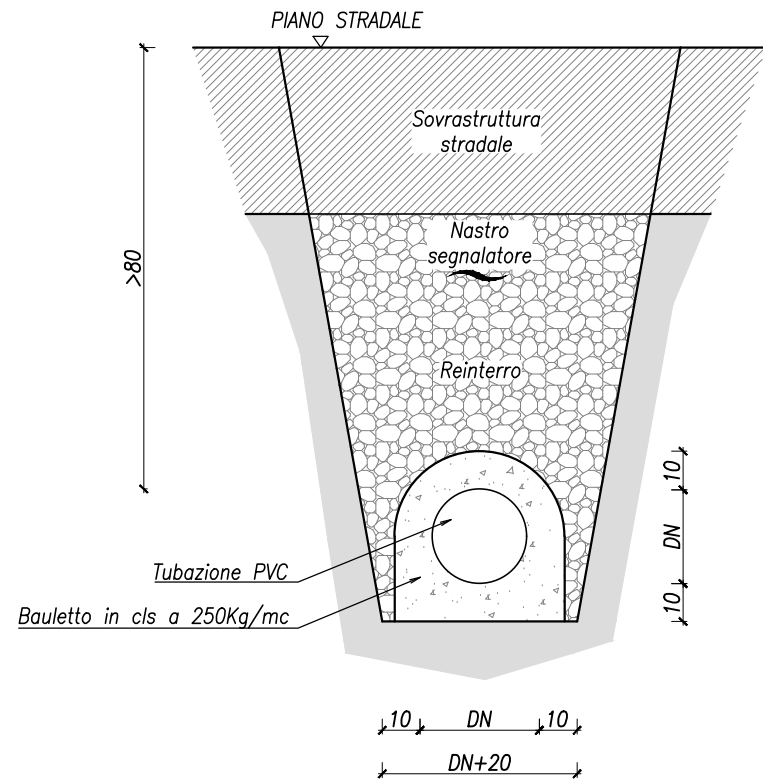


PIANTA 1:20



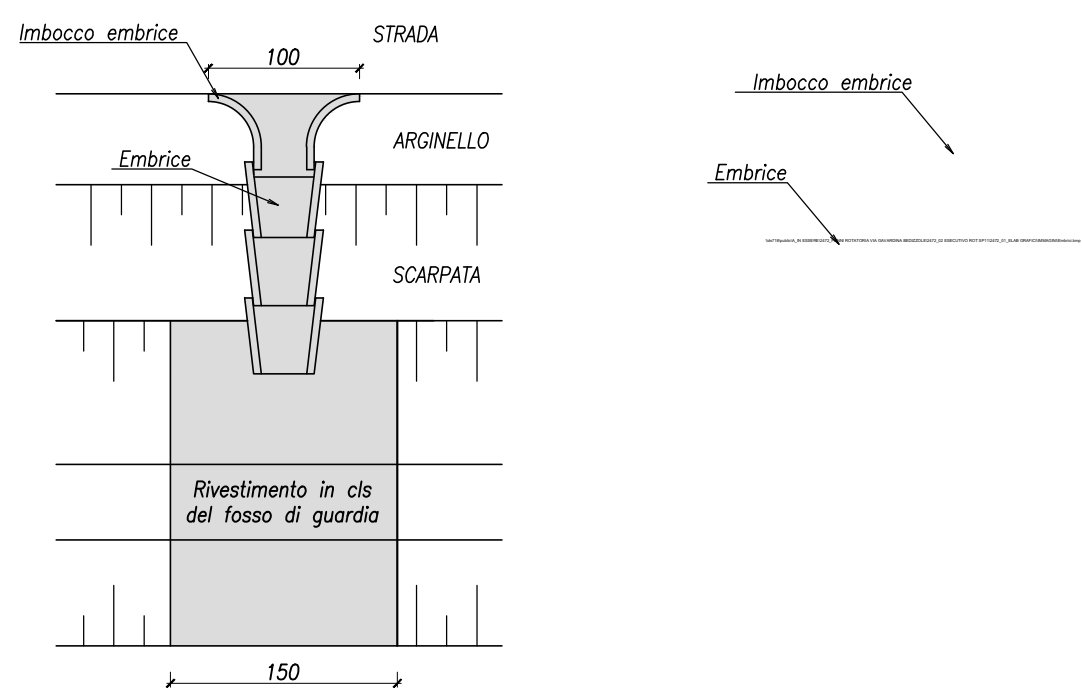
DETTAGLIO SEZIONE TIPO PER ALLACCIAMENTI

SEZIONE 1:20



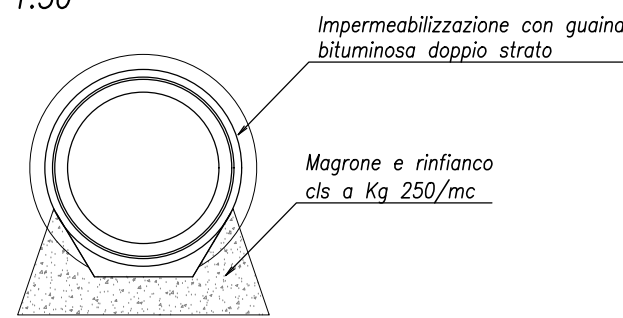
PARTICOLARE EMBRICE IN CALCESTRUZZO

Scala 1:50



PARTICOLARE TUBAZIONE IN CALCESTRUZZO

SEZIONE 1:50



Nuova tubazione in c.a.v. prefabbricata sez. interna Ø1000 (per carichi stradali di 1ª categoria)

LEGENDA

- CADITOIA STRADALE/GRIGLIA ESISTENTE
- CADITOIA STRADALE ESISTENTE DA DISMETTERE
- NUOVA CADITOIA STRADALE SIFONATA – CHIUSINO D400
- EMBRICE ESISTENTE
- EMBRICE ESISTENTE DA DISMETTERE
- NUOVO EMBRICE ESISTENTE
- NUOVO ALLACCIAMENTO CADITOIA – TUBAZIONE PVC Ø200
- NUOVO POZZO PERDENTE D200 cm
- CANALI E CORSI D'ACQUA ESISTENTI (RIM)
- NUOVA TUBAZIONE IN CLS Ø1000

COMUNE DI BRESCIA
Provincia di Brescia

PROGETTO

PIANO ATTUATIVO PER NUOVI INSEDIAMENTI PRODUTTIVI IN
AMBITI ESTRATTIVI DISMESSI, LOCALITA' BUFFALORA BRESCIA
AREA AT-B.4 ambito estrattivo ATeg24 Via Buffalora 54
AREA PAv-SUAP ambito estrattivo ATeg25 Loc. Cascina Casella

OPERE DI URBANIZZAZIONE EXTRA COMPARTO

COMMITTENTE

ITALMARK S.r.l.
Via S. Eufemia 108 - 25123 Brescia

CODICE PROG.

2645

SEZIONE

PFTE

PROGETTO DI FATTIBILITA' TECNICA ED ECONOMICA

N. TAVOLA

10

TITOLO ELABORATO

INTERVENTO 2 - ROTATORIE VIA SERENISSIMA
PLANIMETRIA DI PROGETTO RACCOLTA ACQUE
METEORICHE E SISTEMAZIONI IDRAULICHE

SCALA

1:500

N. AGG. DATA

00 07/10/2024 Prima emissione
01 20/11/2024 Aggiornamento

RED. APPR. VER.

SG PM PM
SG PM PM

PROGETTAZIONE STRADALE

BECONSULT S.r.l.
BUILDING ENGINEERING CONSULTING
BECONSULT S.r.l.
Via Goffredo Mameli 19/D, 25014 Castenedolo (BS)
T +39 030 2426398 - M info@beconsultsrl.it
www.beconsultsrl.eu
Ing. Fabrizio Scartapacchi | Ing. Paolo Mondolo

PROGETTISTA

Ing. Paolo Mondolo

COLLABORATORI

Ing. Jessica Valentina Paterlini
Geom. Samuele Carlo Giacomazzi

PROGETTAZIONE PIANO ATTUATIVO

b+ma ARCHITETTURA
URBANISTICA
INGEGNERIA
B+MAssociati srl
Viale Duca degli Abruzzi 103 - 25124 Brescia
T +39 030 398499 - M info@bmasrl.it
www.bmasrl.it