



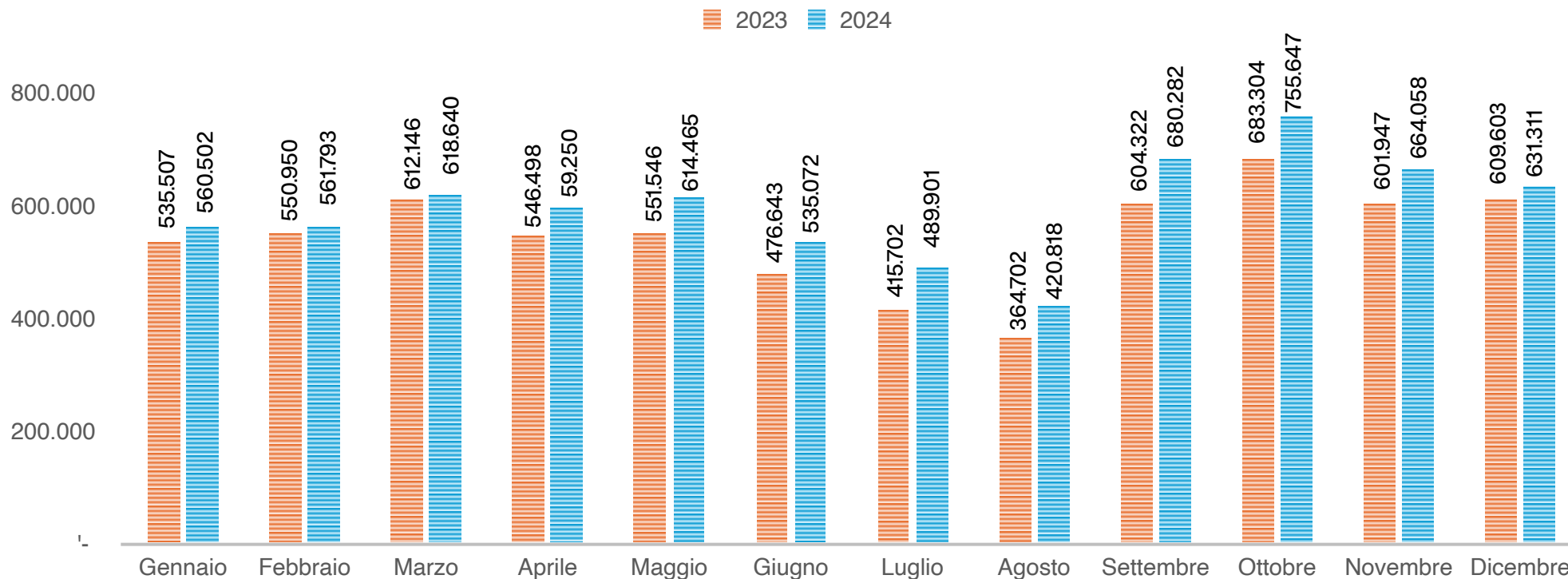
**Brescia,
La Tua Città
Europea.**

Presentazione Dati turistici 2024



Presenze Turisti e Visitatori per mese

INTERA CITTÀ

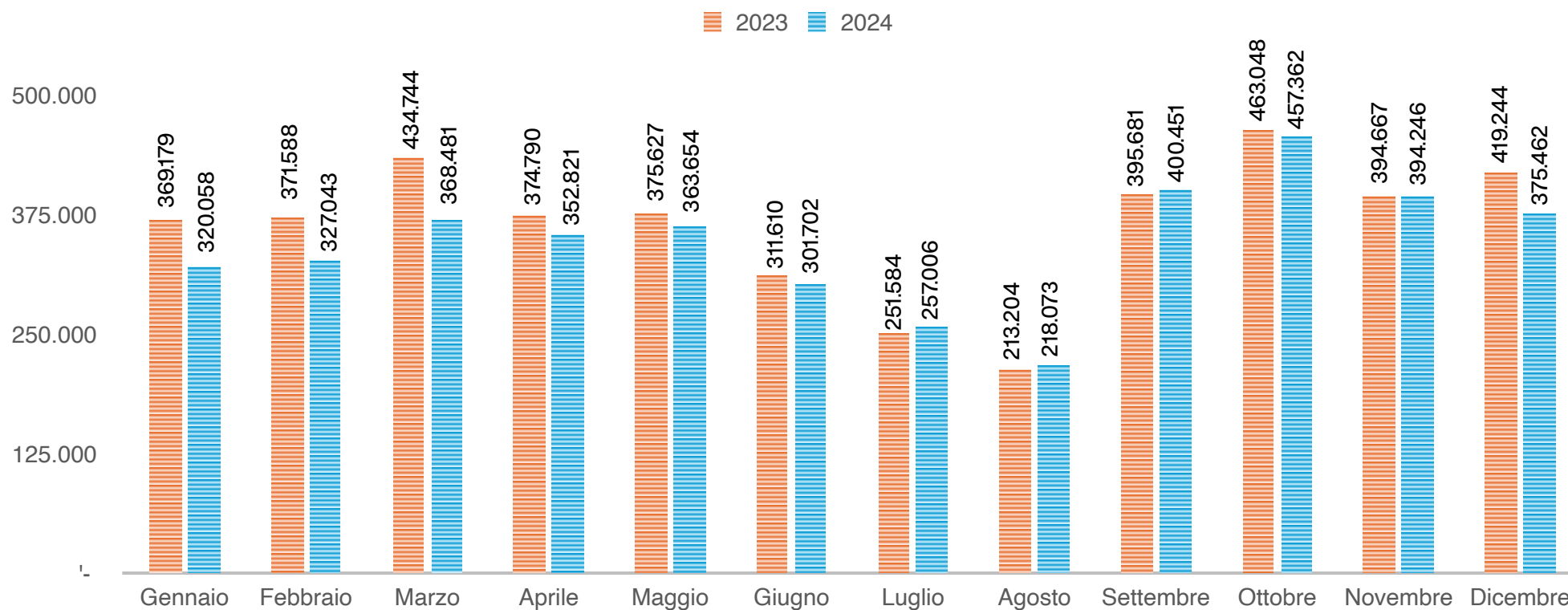


TURISTA: persona non residente a Brescia che soggiorna o resta in città per almeno 8 ore e che non viene rilevato con continuità.

VISITATORE: persona non residente a Brescia, che resta in città per max 4 ore e che non viene rilevato con continuità.

Presenze Turisti e Visitatori per mese

GENTRO STORICO



TURISTA: persona non residente a Brescia che soggiorna o resta in città per almeno 8 ore e che non viene rilevato con continuità.

VISITATORE: persona non residente a Brescia, che resta in città per max 4 ore e che non viene rilevato con continuità.

Presenze totali

TURISTI E VISITATORI IN CITTÀ

- ✓ In media Brescia ha ospitato **593.978 turisti al mese** (erano 546.065 nel 2023)
- ✓ In confronto con il 2023 si rileva un **incremento medio di 47.913 turisti al mese**
- ✓ Se consideriamo solo il Centro Storico nel 2024 sono stati rilevati 4.136.559 turisti con una diminuzione del -5,5% rispetto al 2023 (furono 4.374.966)

PRESENZE TOTALI CITTÀ 2023	6.552.779
PRESENZE TOTALI CITTÀ 2024	7.127.740
Incremento	+ 574.961
	+ 8,7%

La reputazione di BG-BS Capitale della Cultura continua a trainare il turismo!

Imposta di soggiorno

PERNOTTAMENTI TOTALI

- ✓ In media Brescia ha avuto **2.702 pernottamenti al giorno**, pari a 82.200 pernottamenti al mese (erano 2.600 al giorno e 79.130 al mese nel 2023).
- ✓ In confronto con il 2023 si rileva un **incremento medio di 3.070 pernottamenti al mese**.

PERNOTTAMENTI 2023	949.572
PERNOTTAMENTI 2024	986.406
Incremento	36.834
	+ 3,9%

La reputazione di BG-BS Capitale della Cultura continua a trainare il turismo!

Imposta di soggiorno

Raccolta complessiva

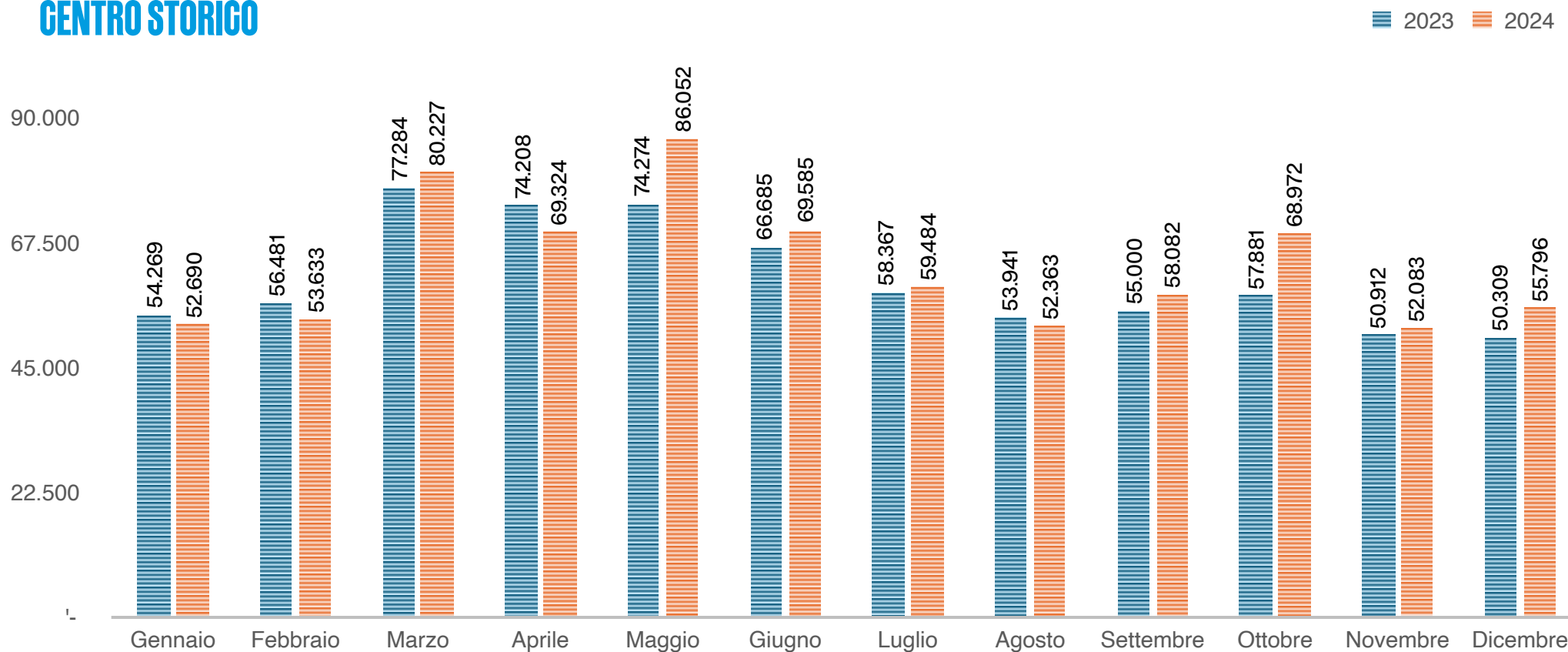
- ✓ A partire dal 1° luglio 2024 sono state adeguati gli importi da corrispondere per l'imposta di soggiorno.

RACCOLTA 2023	€ 1,027,803
RACCOLTA 2024	€ 1,461,997
Incremento	€ 434,194
	+ 42,2%

**Nonostante la crescita l'IdS copre +/-
30% delle spese in ambito turistico.**

Turisti e Visitatori stranieri

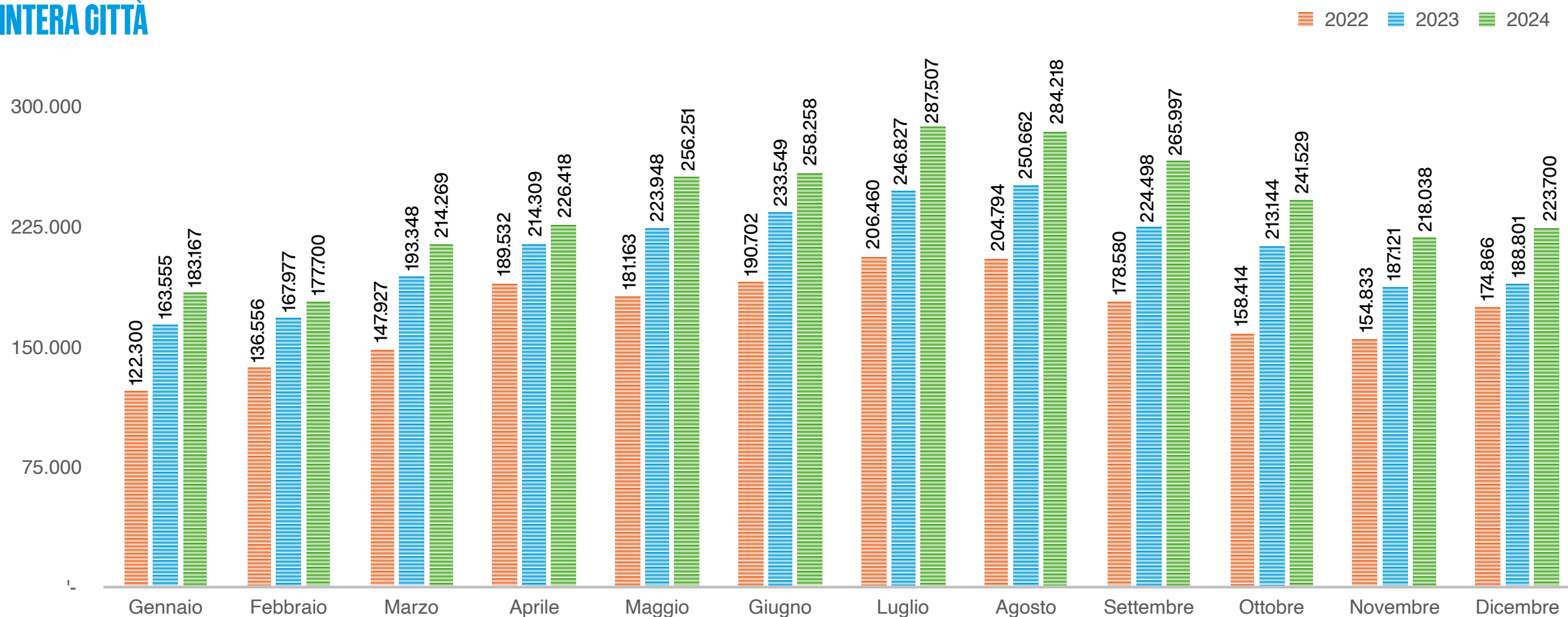
CENTRO STORICO



Complessivamente i turisti stranieri rilevati nel Centro storico sono stati **758.291**, pari al **16% delle presenze totali** rilevate sempre nel Centro storico.

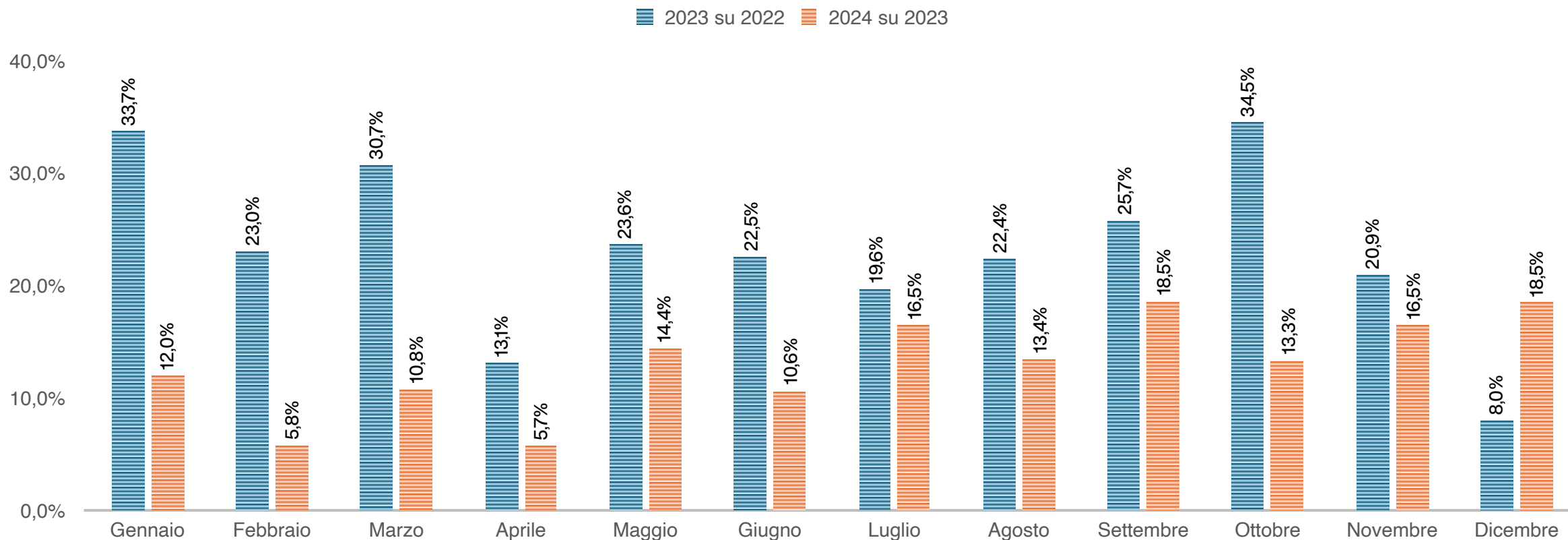
Turisti e Visitatori stranieri

INTERA CITTÀ



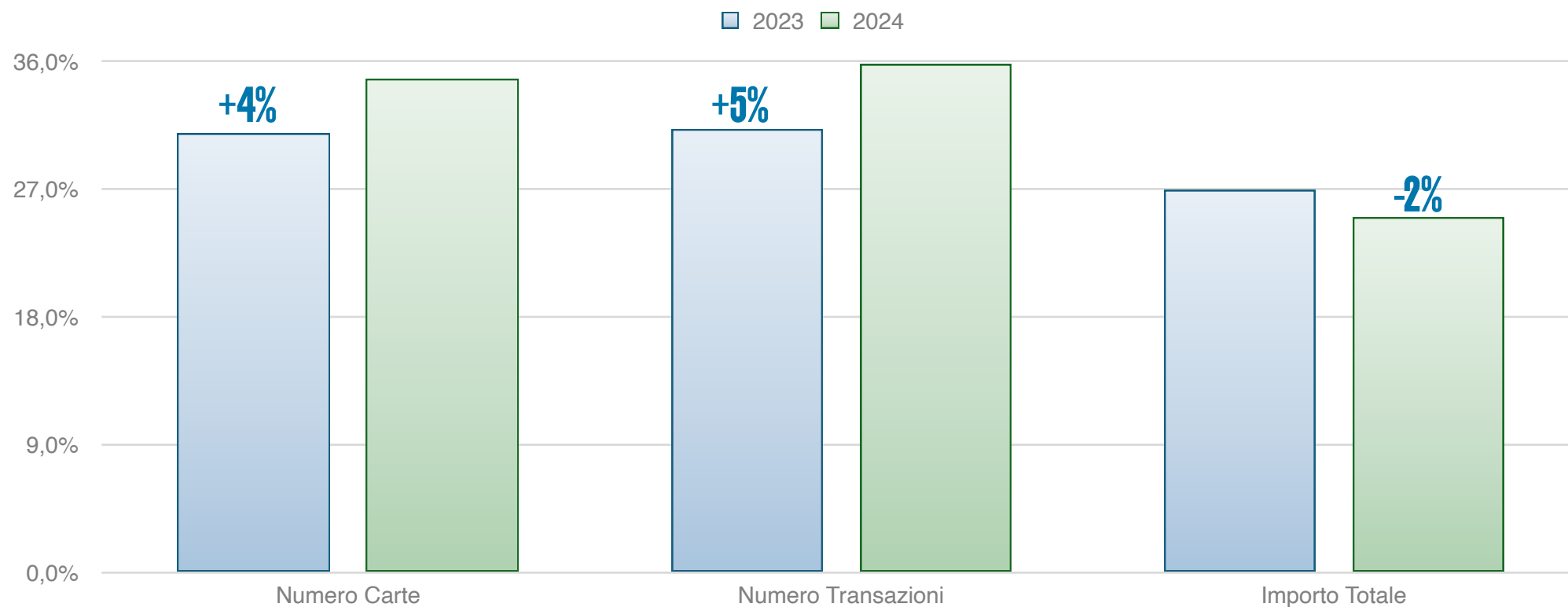
Turisti e Visitatori stranieri

INCREMENTO INTERA CITTÀ



Andamento dei consumi

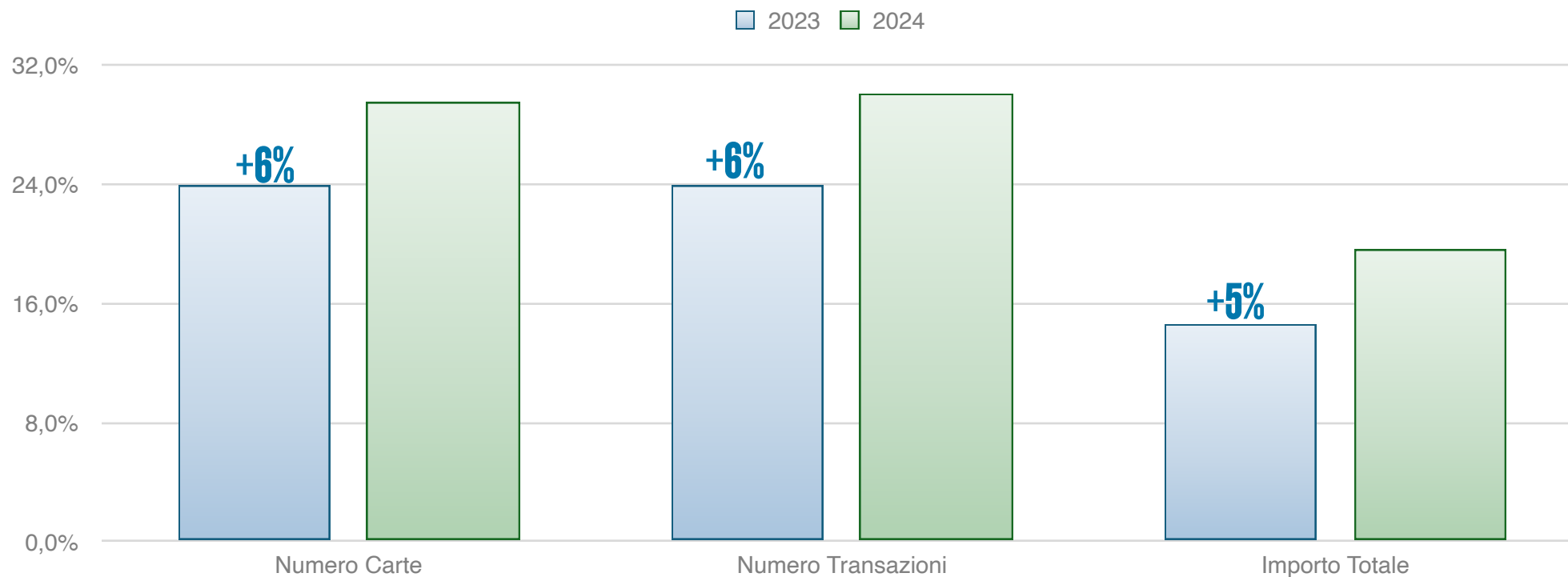
BAR E RISTORANTI



Confronto su base
dati Mastercard a
partire dal 2018

Andamento dei consumi

VENDITA AL DETTAGLIO



Confronto su base
dati Mastercard a
partire dal 2018