



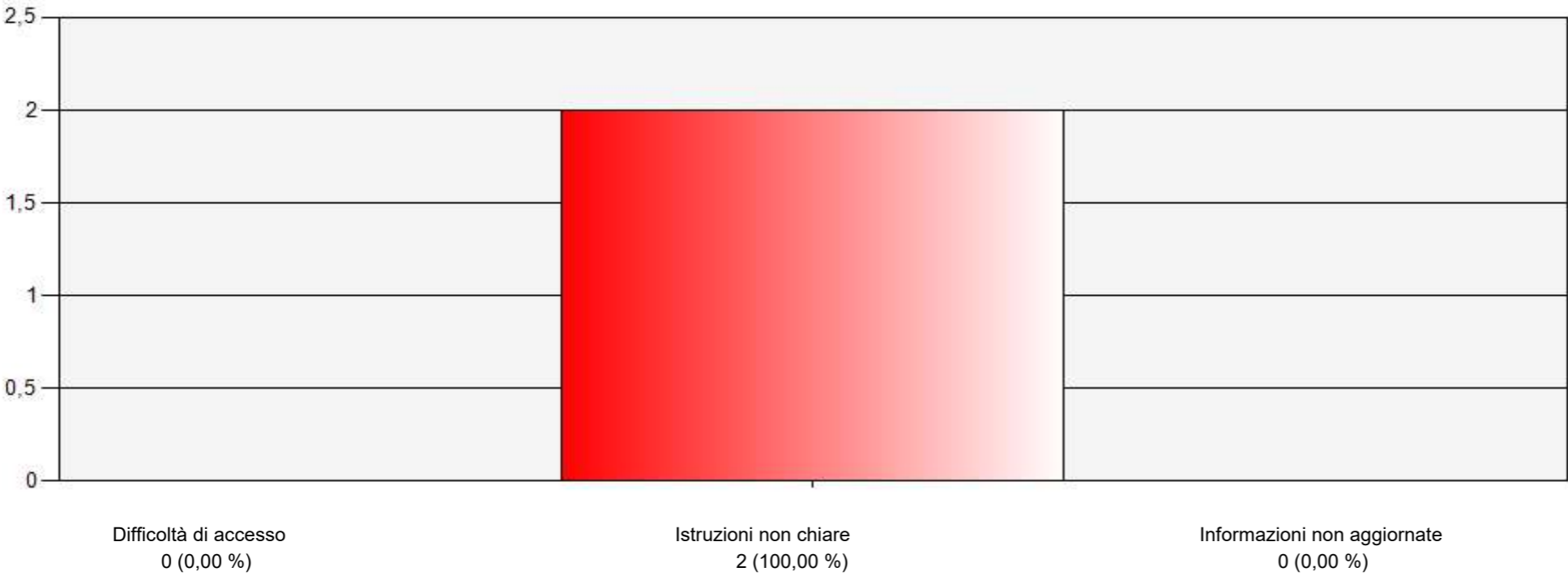


Qualità del servizio dal 01/01/2024 al 31/12/2024				Giudizio prevalente
Servizio scelto: ** Tutti i servizi **				
Numero utenti totale: 1986				
Livello di soddisfazione				
Numero di giudizi espressi	1753	231	2	
Valore in percentuale	88,27 %	11,63 %	0,10 %	





Qualità del servizio dal 01/01/2024 al 31/12/2024
Servizio scelto: ** Tutti i servizi **

Aggregazione	N° utenti totale	Giudizio positivo		Giudizio sufficiente		Giudizio negativo		Difficoltà di accesso		Istruzioni non chiare		Informazioni non aggiornate	
Vista riassuntiva	1986	1753	88,27 %	231	11,63 %	2	0,10 %	0	0,00 %	2	100,00 %	0	0,00 %