



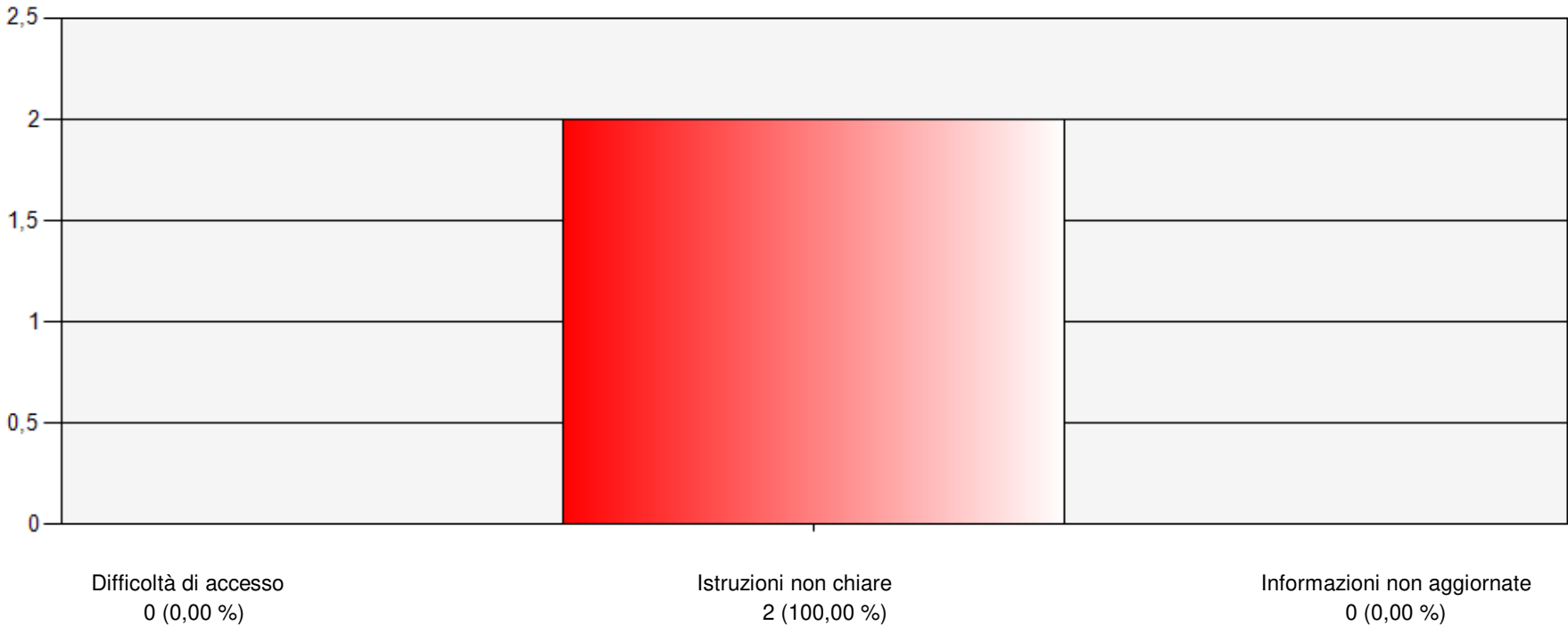


Qualità del servizio dal 01/01/2024 al 15/05/2024				Giudizio prevalente
Servizio scelto: ** Tutti i servizi **				
Numero utenti totale: 569				
Livello di soddisfazione				
Numero di giudizi espressi	478	89	2	
Valore in percentuale	84,01 %	15,64 %	0,35 %	





Qualità del servizio dal 01/01/2024 al 15/05/2024

Servizio scelto: \*\* Tutti i servizi \*\*

Aggregazione	N° utenti totale	Giudizio positivo		Giudizio sufficiente		Giudizio negativo		Difficoltà di accesso		Istruzioni non chiare		Informazioni non aggiornate	
Vista riassuntiva	569	478	84,01 %	89	15,64 %	2	0,35 %	0	0,00 %	2	100,00 %	0	0,00 %