

SALA LIBRETTI

GIORNALE DI BRESCIA



COMUNE DI BRESCIA



SEMINARIO

Assessorato alla Transizione Ecologica, all'Ambiente e al Verde e Associazione Brescia Green

RIFIUTI: PIÙ DIFFERENZI MENO PAGHI

LUNEDÌ 12 FEBBRAIO 2024

ore 16.00 - Sala Libretti, via Solferino 22 (Sede Giornale di Brescia)

ALCUNI ESEMPI DI TARIFFAZIONE PUNTUALE

*Esperienze a confronto fra cinque comuni con caratteristiche diverse.
Miglioramento dell'efficienza nel trattamento, riciclaggio e smaltimento dei rifiuti
per le Amministrazioni e per i cittadini ottimizzando il sistema dei rifiuti*

pi. **Stefano Ambrosini**

Consigliere comunale a Gardone Riviera

Amministratore Unico Waste Management Specialist srl - Brescia - Italy



Case studies Comuni Waste Management Specialist



Stefano Ambr...



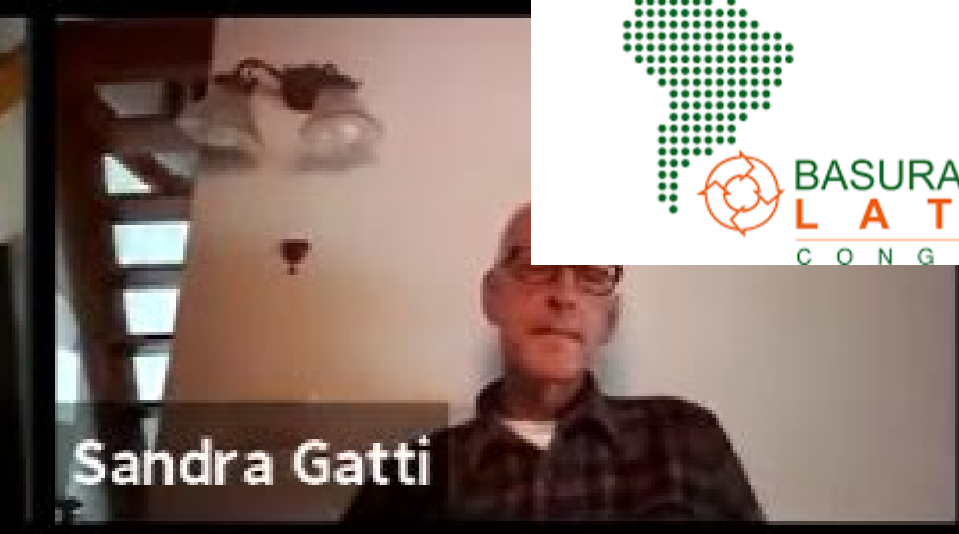
Achille e Cristin...



Giorgio1



Sandro



Sandra Gatti



iPhone di Gianni



Domenico



eugenio bonioli




Carla Scarsi



Teresa



Clara



ms



maurizio



Laura Sommari...




LENOVO



Roberto Aveg...



robertoserafini



bruno boccassi...




user




Antonio Sarcle...

- Incontri online con i cittadini. (periodo Covid-19) -



Gino



Carla



Armando Fran...



Laura Canevell...



Bruno Buzzo



L'unico incentivo che può cambiare le abitudini di tutti i cittadini in materia di raccolta differenziata è:

***ASPETTATIVA
PERSONALE DI
GUADAGNO
ECONOMICO***



Effetto mano invisibile

Cagliari



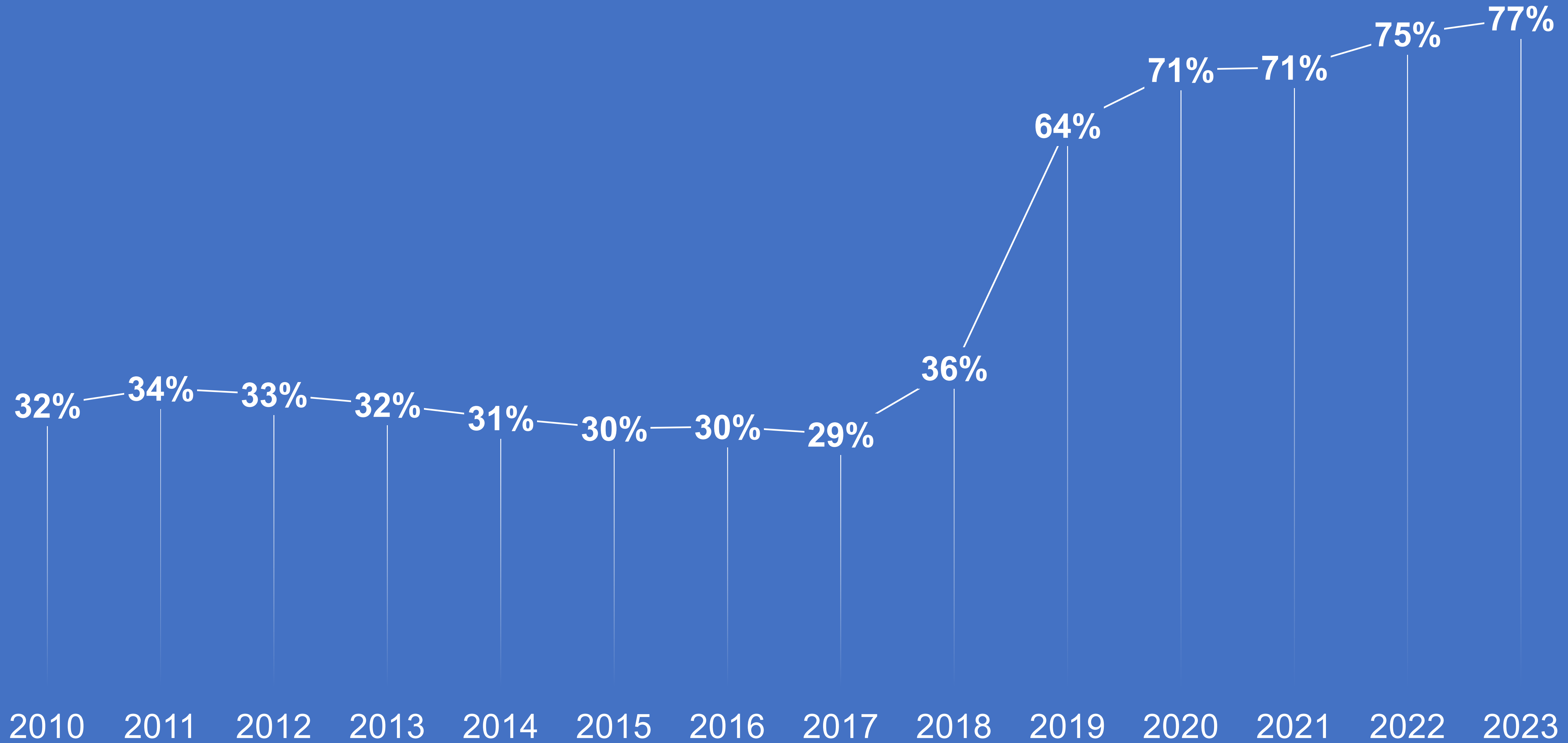
% Raccolta Differenziata

77% A partire dal **29%**
(2022) (2017)

RSU pro capite / annuo

108kg A partire dal **420kg**

RD (%)



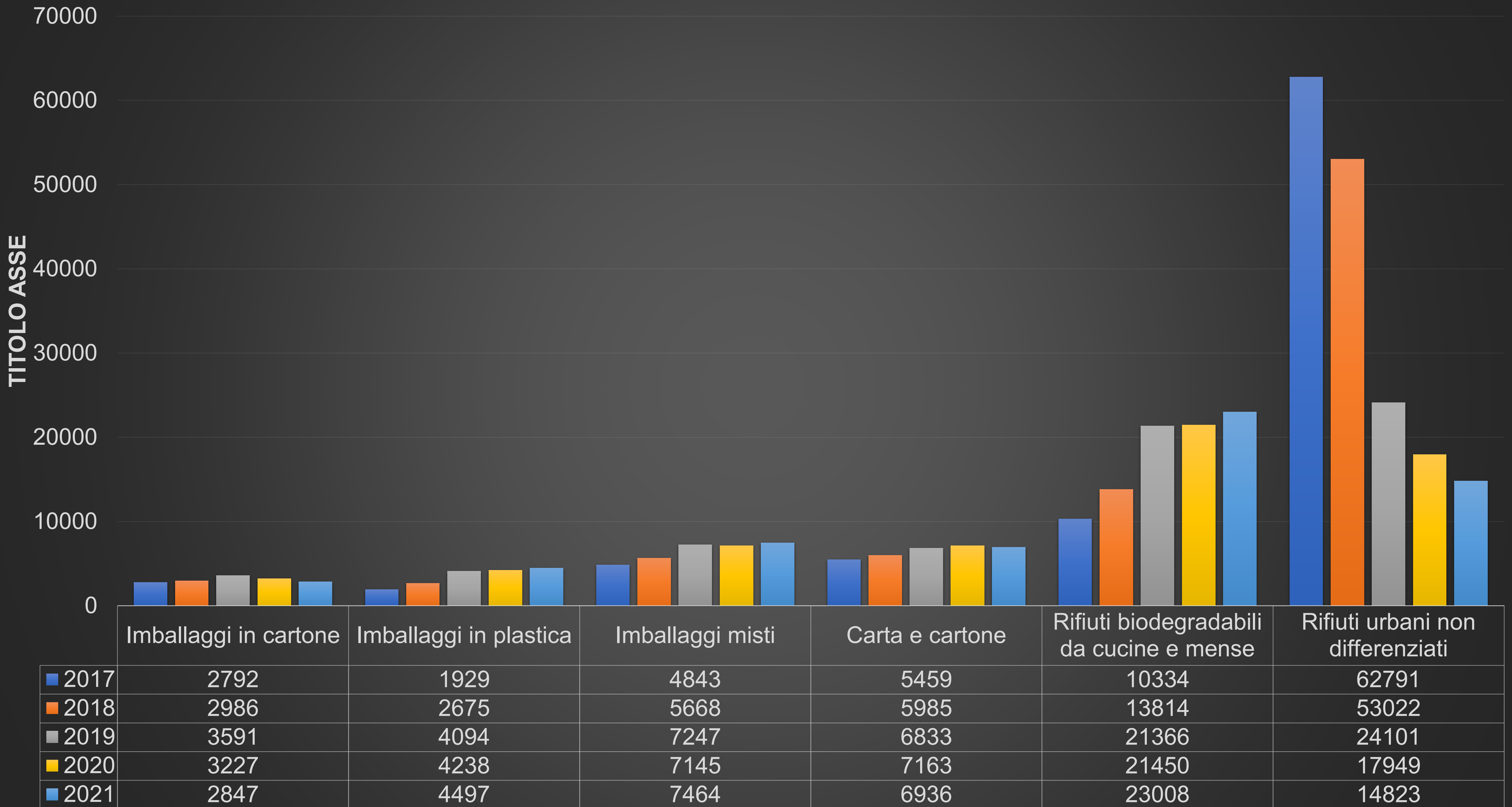
Produzione Pro capite

KG/abitante annui

700
600
500
400
300
200
100
0

	2010	2011	2012	2013	2014	2015	2016	2017	2018	2019	2020	2021	2022	2023
—Rd procapite	197	211	200	187	176	172	175	170	213	309	320	329	346	354
—RU procapite	613	619	597	579	573	581	589	590	583	481	452	463	462	462
—RUR pro capite	416	408	398	392	397	409	414	420	370	172	132	134	116	108

Comune di Cagliari - Raccolta Differenziata 2017/2021





Gardone Riviera

BS



% Raccolta Differenziata

82% A partire dal **27%**
(2022) (2013)

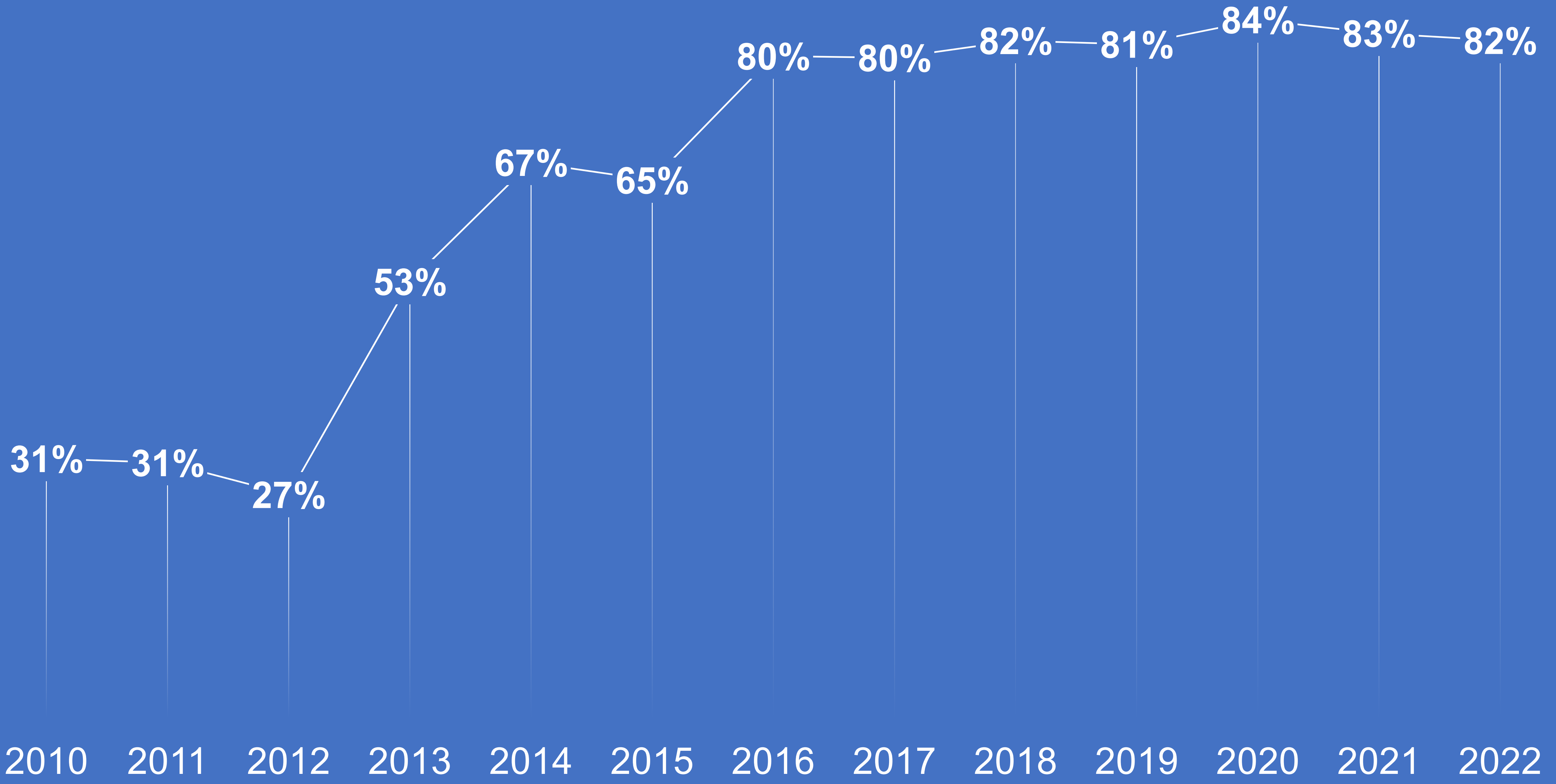
RSU pro capite / annuo

139kg A partire dal **586kg**

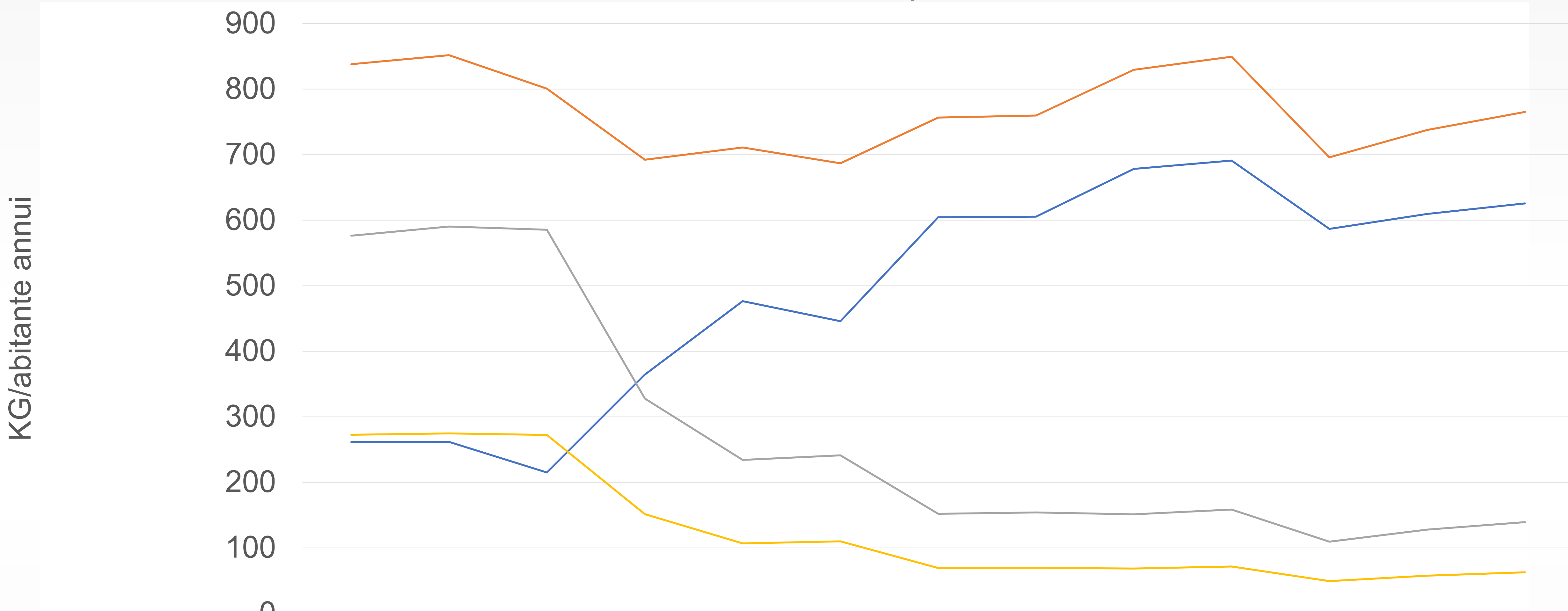
RSU pro capite equiv/ annuo

63kg A partire dal **272kg**

RD (%)



Produzione Pro capite



	2010	2011	2012	2013	2014	2015	2016	2017	2018	2019	2020	2021	2022
—Rd procapite	262	262	215	364	477	446	605	606	678	691	587	610	626
—RU procapite	838	852	801	692	711	687	757	760	829	850	696	738	765
—RUR pro capite	576	590	586	328	234	241	152	154	151	159	109	128	139
—Rur pro capite (corr)	273	275	272	152	107	110	69	70	69	72	49	58	63





Lerici SP



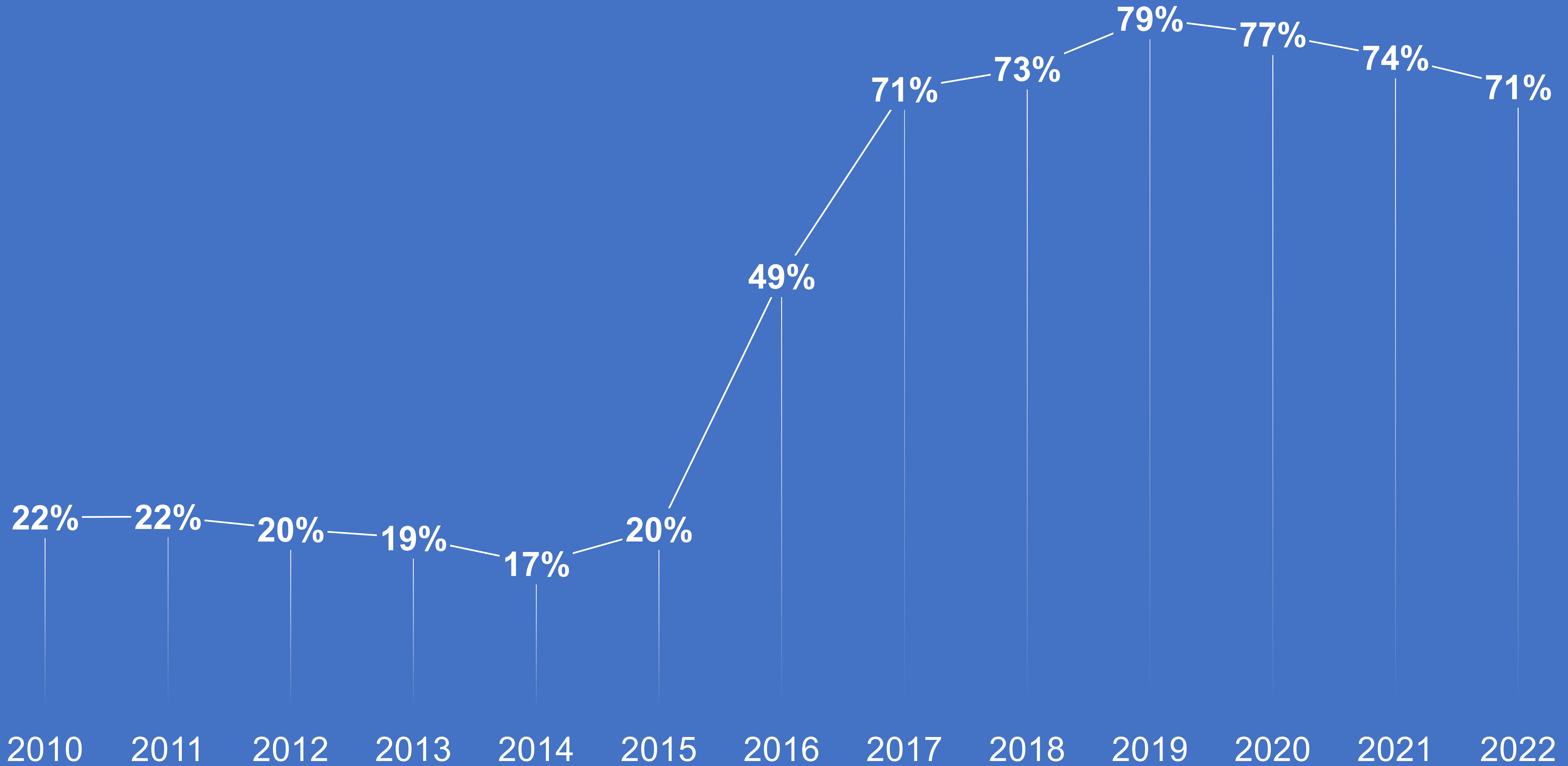
% Raccolta Differenziata

77% A partire dal **20%**
(2020) (2014)

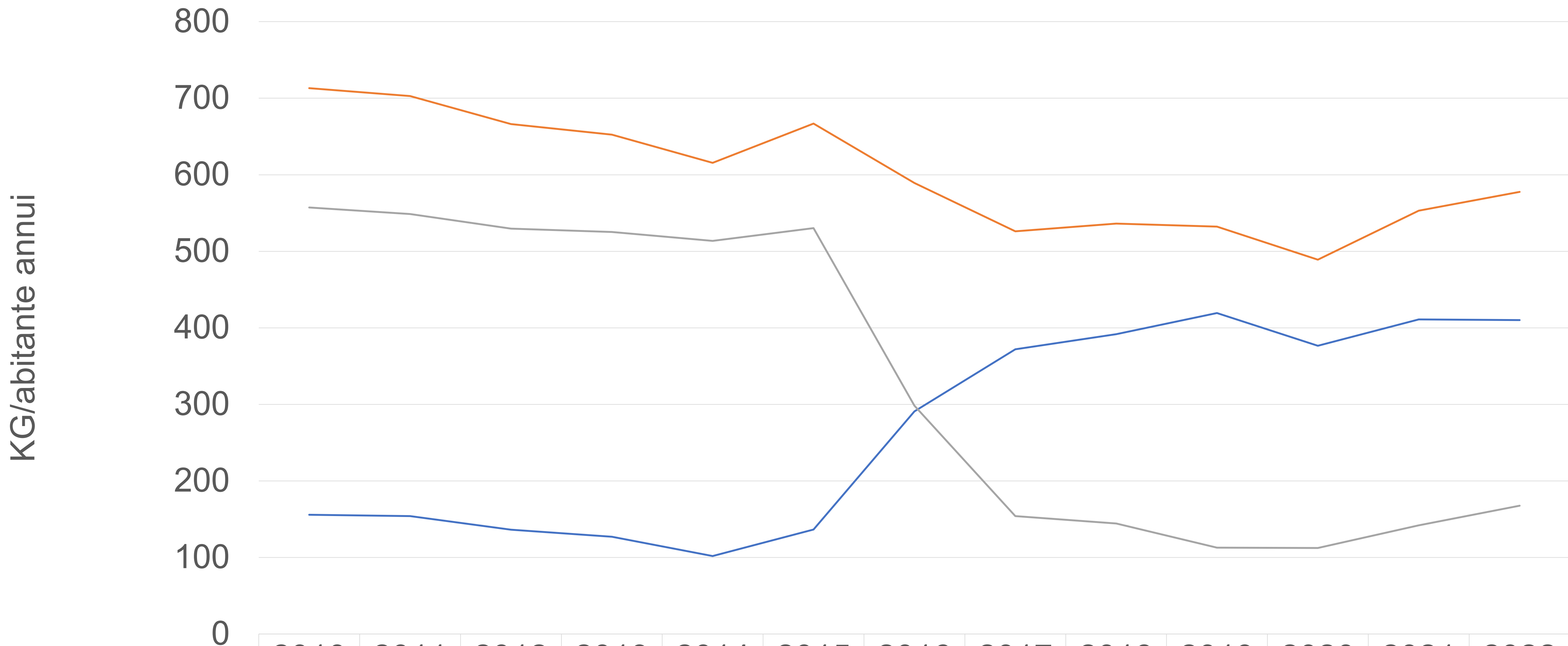
RSU pro capite / annuo

112kg A partire dal **530kg**

RD (%)



Produzione Pro capite



	2010	2011	2012	2013	2014	2015	2016	2017	2018	2019	2020	2021	2022
—Rd procapite	156	154	136	127	102	137	291	372	392	419	377	411	410
—RU procapite	713	703	666	652	615	667	589	526	536	532	489	553	578
—RUR pro capite	557	549	530	525	514	530	298	154	144	113	112	142	168



Rogno BG



% Raccolta Differenziata

91%
(2022)

A partire dal

58%
(2014)

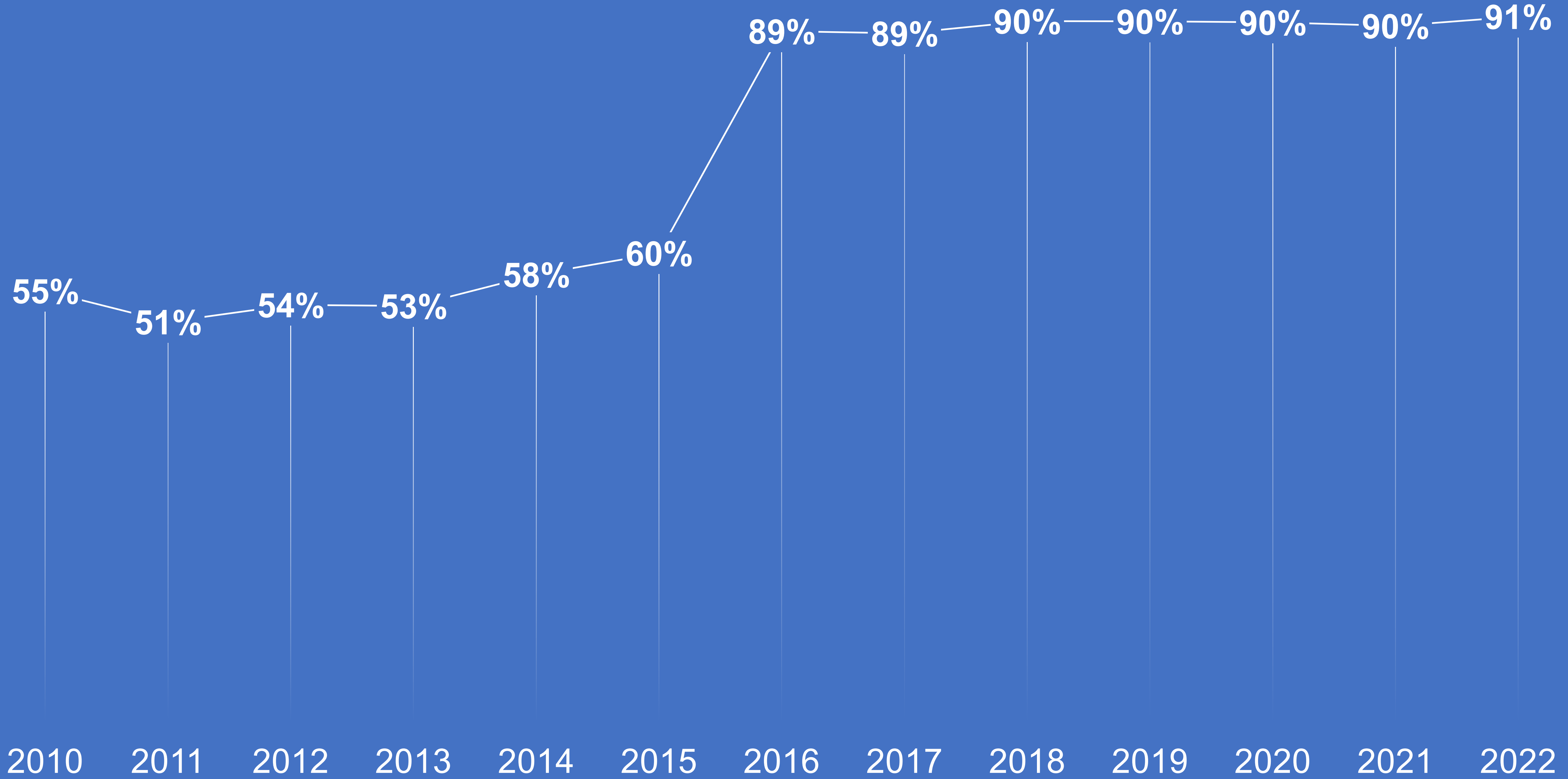
RSU pro capite / annuo

48kg

A partire dal

157kg

RD (%)



Produzione Pro capite


KG/abitante annui

600
500
400
300
200
100
0

	2010	2011	2012	2013	2014	2015	2016	2017	2018	2019	2020	2021	2022
—Rd procapite	196	191	179	181	201	231	346	331	427	447	468	473	476
—RU procapite	353	371	334	337	348	383	389	373	473	496	520	528	524
—RUR pro capite	158	180	155	157	148	152	43	42	46	48	51	55	48

WASTE MANAGEMENT

SPECIALIST



stefano.ambrosini@gmail.com

+39.3401452159

