



**BILANCIO CONSOLIDATO  
DEL GRUPPO COMUNE DI BRESCIA**

**ANNO 2022**

## COS'E' IL BILANCIO CONSOLIDATO

Il **bilancio consolidato** rappresenta il bilancio di un gruppo, composto da più realtà con distinte personalità giuridiche ma che identificano un'unica entità economica a direzione unitaria. Permette quindi di rappresentare, in modo completo ed economicamente espressivo, il gruppo in termini di situazione patrimoniale, finanziaria e di risultato economico.

## RIFERIMENTI NORMATIVI

Il bilancio consolidato è regolato dalle seguenti norme:

- art. 11-bis del D.lgs. 118/2011
- allegato 4/4 del D.lgs. n. 118/2011 (Principio contabile del bilancio consolidato)
- allegato 4/11 del D.lgs. n. 118/2011 (Schema del bilancio consolidato)
- Art. 233-bis del D.lgs. n. 267/2000

Funzioni del bilancio  
consolidato

Fornire una visione  
chiara ed esaustiva delle  
consistenze economico-  
patrimoniali

Coordinare gli enti del  
Gruppo Amministrazione  
Pubblica

Integrare ed  
armonizzare le funzioni  
informative e valutative  
dei bilanci dei singoli  
enti

Fasi redazione del  
bilancio consolidato

Individuazione gruppo enti e società  
rientranti nell'area di consolidamento

aggregazione delle attività, delle passività, dei  
componenti positivi e negativi di reddito della  
capogruppo (il Comune di Brescia) con i  
corrispondenti valori delle imprese controllate  
rientranti nell'area di consolidamento

eliminazione del valore delle partecipazioni  
della capogruppo nelle controllate, unitamente  
al patrimonio netto di queste ultime

eliminazione dei valori (patrimoniali, finanziari,  
reddituale) derivanti da operazioni tra le società  
del gruppo (infragruppo)

## Entità Consolidate nel 2022

norme e definizioni contenute nel principio contabile 4/4 D. lgs. 118/2011

- Gruppo A2A
- Brescia Infrastrutture S.r.l.
- Gruppo Brescia Mobilità
- Centrale del Latte di Brescia S.p.A.
- Centro Sportivo San Filippo S.p.A.
- Consorzio Brescia Mercati S.p.A.
- Fondazione Brescia Musei
- Fondazione Brescia Solidale
- Associazione Centro Teatrale Bresciano
- Agenzia per il Trasporto Pubblico Locale del bacino di Brescia

## CRITERI DI VALUTAZIONE

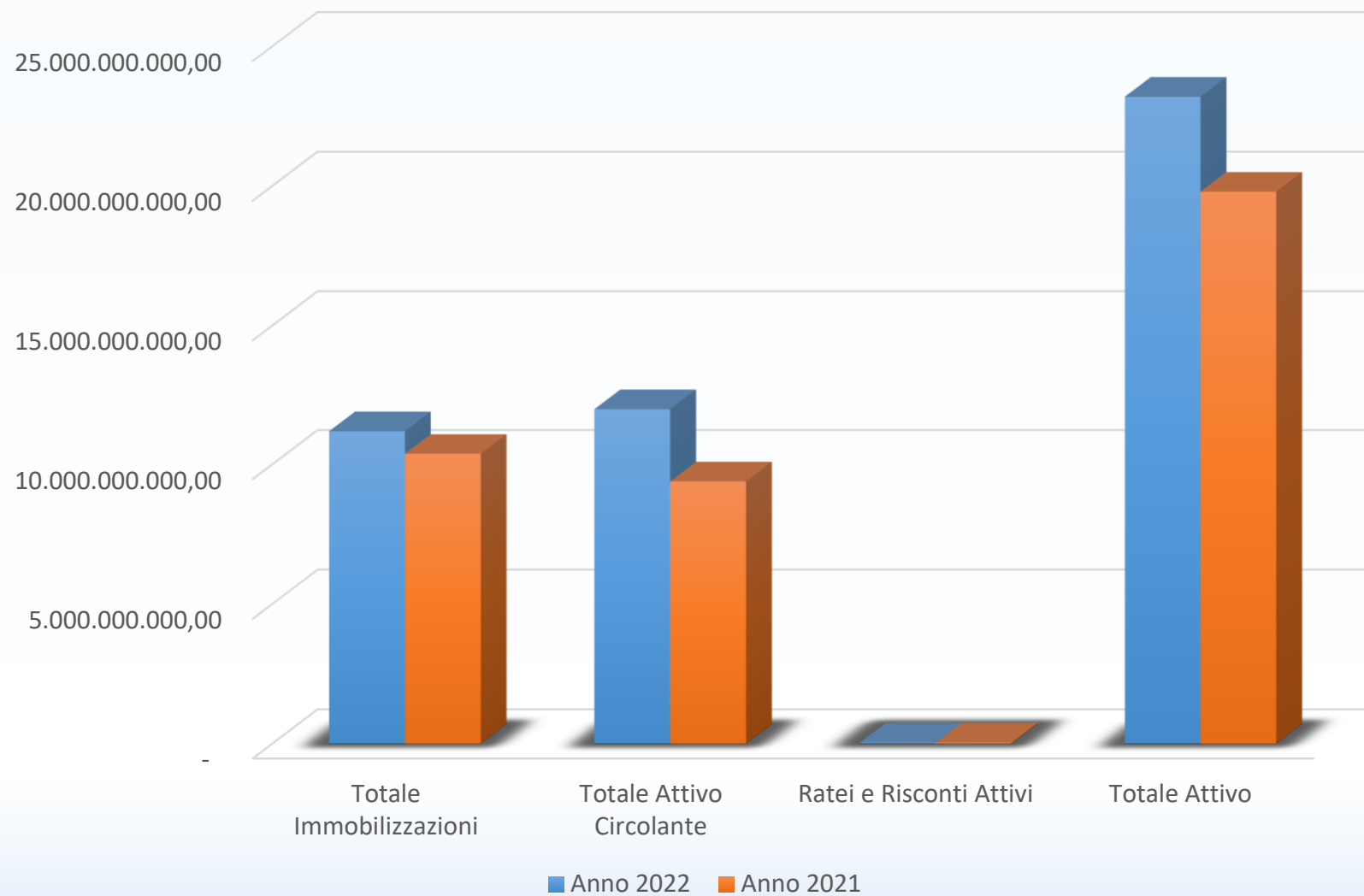
- Risultanze della capogruppo confrontabili seppur soggetta a contabilità finanziaria, a seguito rettifiche in economico-patrimoniale
- Ogni entità consolidata ha rispettato le direttive di consolidamento impartite dalla capogruppo.
- Sostanziale **omogeneità** dei criteri di valutazione utilizzati dalle società;
- Per alcune voci di bilancio è stato necessario derogare all'obbligo di uniformità in quanto la conservazione di criteri difformi è risultata più idonea a realizzare l'obiettivo della rappresentazione veritiera e corretta;
- Per il principio di **continuità** sono state mantenute le modalità del consolidamento dell'esercizio precedente; in particolare
  - METODO PROPORZIONALE PER AGENZIA TPL
  - METODO INTEGRALE PER TUTTE LE ALTRE REALTA' CONSOLIDATE

## STATO PATRIMONIALE ATTIVO

Voce di bilancio	Consolidato 2022	Consolidato 2021
Immobilizzazioni immateriali	3.543.094.840	3.258.515.524
Immobilizzazioni materiali	7.578.079.972	7.073.666.463
Immobilizzazioni finanziarie	63.328.386	44.881.149
<b>Totale Immobilizzazioni</b>	<b>11.184.503.198</b>	<b>10.377.063.136</b>
Rimanenze	546.462.779	212.120.397
Crediti	8.416.435.043	7.894.423.783
Attività finanziarie	180.025.855	110.653.384
Disponibilità liquide	2.831.087.798	1.172.179.502
<b>Totale Attivo Circolante</b>	<b>11.974.011.475</b>	<b>9.389.377.066</b>
Ratei e Risconti Attivi	<b>35.555.040</b>	<b>31.470.692</b>
<b>TOTALE ATTIVO</b>	<b>23.194.069.713</b>	<b>19.797.910.894</b>



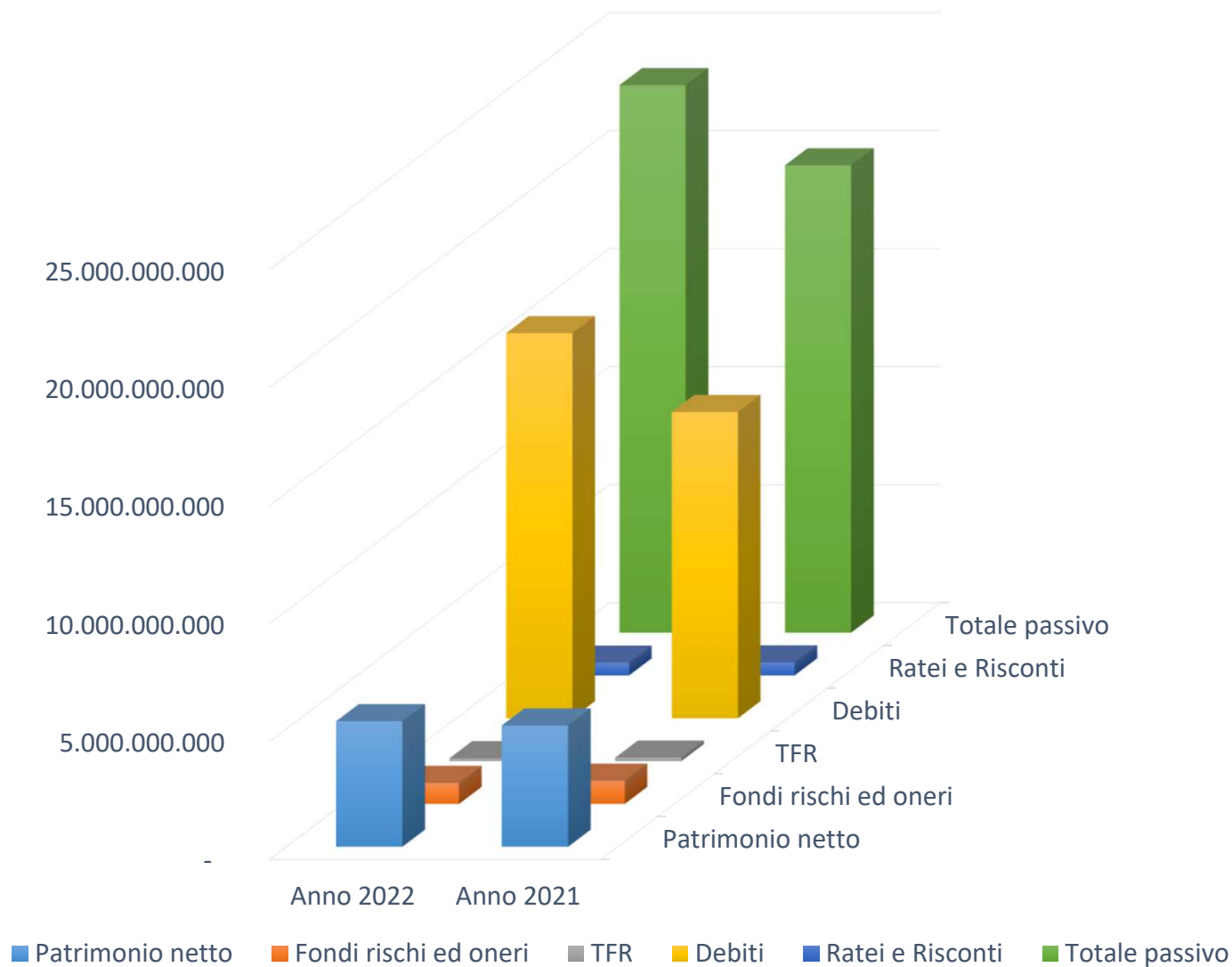
## ATTIVO STATO PATRIMONIALE



## STATO PATRIMONIALE PASSIVO

Voce di bilancio	Consolidato 2022	Consolidato 2021
Fondo di dotazione	357.905.189	357.905.189
Riserve (compreso risultato es. precedenti)	1.419.170.245	1.343.919.840
Risultato economico di esercizio	37.891.999	63.698.984
Patrimonio Netto di Gruppo	1.814.967.433	1.765.524.013
Patrimonio netto di pertinenza di terzi	3.506.105.674	3.377.377.061
<b>Totale Patrimonio Netto</b>	<b>5.321.073.107</b>	<b>5.142.901.074</b>
Fondi per rischi ed oneri	<b>892.547.972</b>	<b>978.913.139</b>
Trattamento di fine rapporto	<b>119.460.357</b>	<b>146.113.461</b>
Debiti di finanziamento	9.734.764.911	5.388.048.764
Debiti verso fornitori	5.544.954.328	2.942.118.249
Altri debiti	1.038.375.270	4.648.220.404
<b>Totale Debiti</b>	<b>16.318.094.509</b>	<b>12.978.387.417</b>
Ratei e Risconti Passivi	<b>542.893.768</b>	<b>551.595.803</b>
<b>TOTALE PASSIVO</b>	<b>23.194.069.713</b>	<b>19.797.910.894</b>

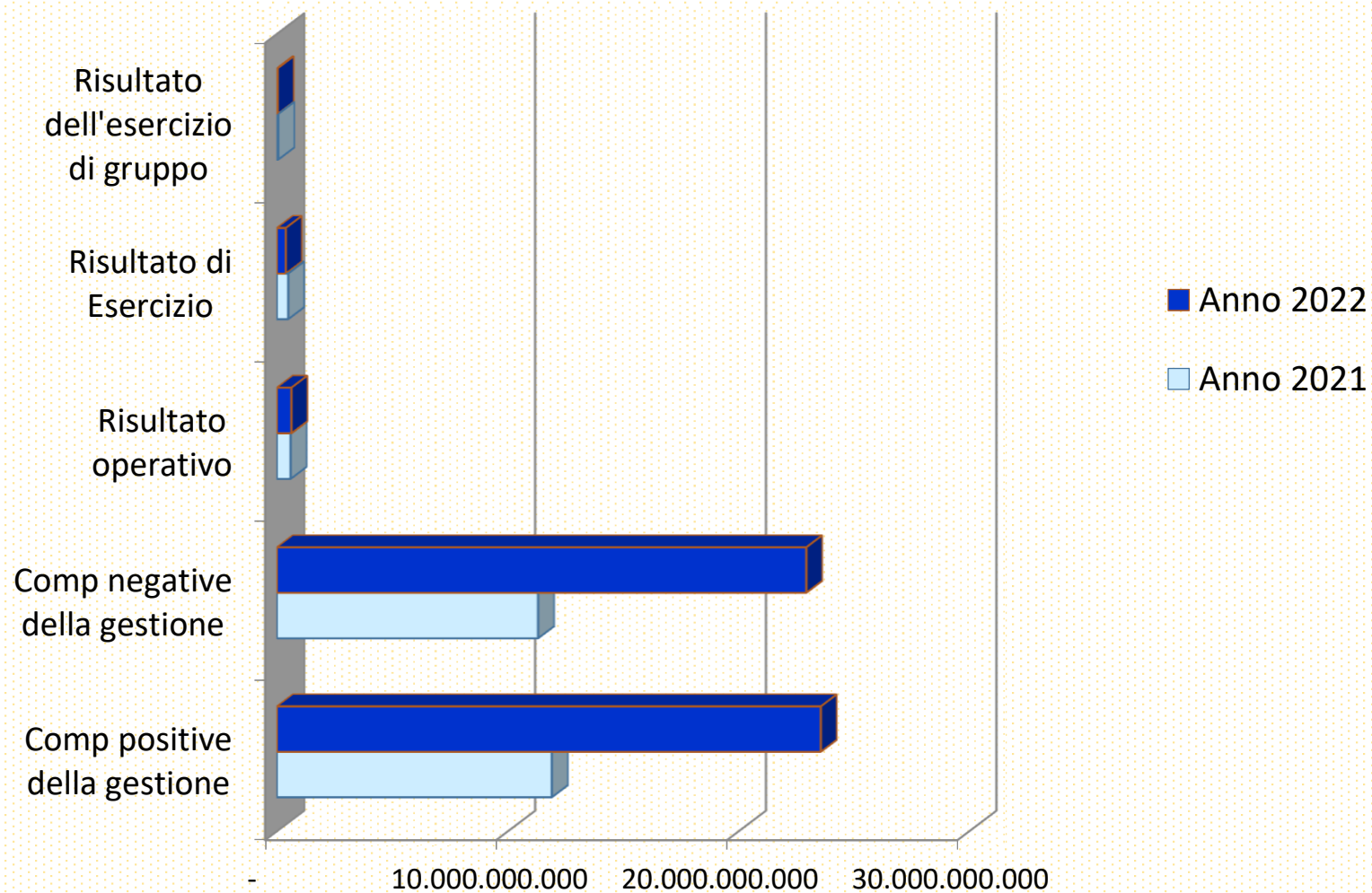
## PASSIVO STATO PATRIMONIALE



# CONTO ECONOMICO

Voce di bilancio	Consolidato 2022	Consolidato 2021
Componenti positive della gestione	23.562.789.031	11.903.889.037
Componenti negative della gestione	22.932.156.210	11.309.648.010
Differenza tra componenti positivi e negativi della gestione	630.632.821	594.241.027
Proventi ed oneri finanziari	-109.040.331	-87.429.146
Rettifiche di valore delle attività finanziarie	552.123	1.197.247
Proventi ed oneri straordinari	211.915.522	22.986.193
Risultato prima delle imposte	<b>734.060.135</b>	<b>530.995.321</b>
Imposte	347.173.722	42.057.877
RISULTATO DI ESERCIZIO (comprensivo della quota di terzi)	<b>386.886.413</b>	<b>488.937.444</b>
Risultato dell'esercizio di pertinenza di terzi	348.994.414	425.238.461
<b>RISULTATO DELL'ESERCIZIO DI GRUPPO</b>	<b>37.891.999</b>	<b>63.698.983</b>

## CONTO ECONOMICO

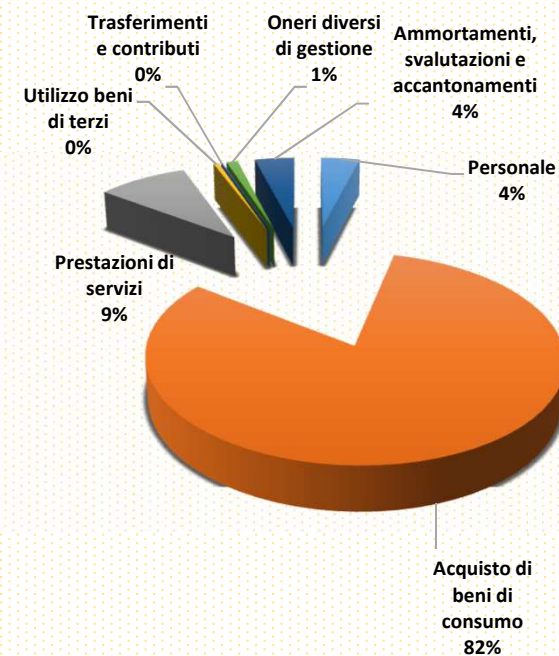


## PROVENTI DELLA GESTIONE CARATTERISTICA

PROVENTI DELLA GESTIONE CARATTERISTICA	IMPORTO (in migliaia di euro) 2022	%	IMPORTO (in migliaia di euro) 2021	%
Proventi da tributi	128.171	0,54	122.544	1,03
Proventi da fondi perequativi	9.759	0,04	8.552	0,07
Proventi da trasferimenti e contributi	99.532	0,43	85.730	0,72
Ricavi delle vendite e prestazioni e proventi da servizi pubblici	23.035.419	97,76	11.436.818	96,08
Variazioni nelle rimanenze di prodotti e dei lavori in corso su ordinazione	266	0,00	69	0,00
Incrementi di immobilizzazioni per lavori interni	2.933	0,01	2.589	0,02
Altri ricavi e proventi diversi	286.710	1,22	247.587	2,08
<b>Totale proventi</b>	<b>23.562.790</b>	<b>100,00</b>	<b>11.903.889</b>	<b>100,00</b>

## COSTI DELLA GESTIONE CARATTERISTICA

COSTI DELLA GESTIONE CARATTERISTICA	IMPORTO (in migliaia di euro) 2022	%	IMPORTO (in migliaia di euro) 2021	%
Personale	884.204	3,86	838.777	7,42
Acquisto di beni di consumo	18.707.700	81,58	7.618.124	67,36
Prestazioni di servizi	2.034.200	8,87	1.675.531	14,82
Utilizzo beni di terzi	124.637	0,54	121.293	1,07
Trasferimenti e contributi	27.611	0,12	18.603	0,16
Oneri diversi di gestione	257.258	1,12	189.153	1,67
Ammortamenti, svalutazioni e accantonamenti	896.644	3,91	848.165	7,50
<b>Totale costi</b>	<b>22.932.156</b>	<b>100</b>	<b>11.309.648</b>	<b>100,00</b>



**RISULTATO POSITIVO DELLA  
GESTIONE CARATTERISTICA  
630.632**

## INDICI DI BILANCIO

**Incidenza spesa del personale** = Rapporto tra la spesa complessiva per il personale e il totale dei costi di produzione in percentuale

**ROI (Return on Investment)** = Rapporto tra risultato operativo e totale passivo in percentuale. Permette di capire la profittabilità dell'azienda e di valutare l'efficienza di un investimento o di comparare l'efficienza di diversi investimenti tra loro.

**ROE (Return On Equity)** = Rapporto tra utile di esercizio e patrimonio netto in percentuale. Indica la redditività del capitale di un'azienda, offrendo una visione sintetica dei risultati economici conseguiti. Indica in percentuale quanto profitto è stato generato sulla base del denaro investito nel capitale

**Indice di indebitamento/Leverage** = Rapporto totale degli impieghi e capitale proprio

Incidenza spesa del personale		ROI		ROE		Indice di indebitamento/Leverage	
2022	2021	2022	2021	2022	2021	2022	2021
3,86	7,42	2,72	3,00	2,09	3,61	4,36	3,85



# I RISULTATI DI ESERCIZIO

<i>entità</i>	<i>Risultato prima delle imposte 2022</i>	<i>Imposte</i>	<i>Risultato dell'esercizio 2022</i>	<i>Risultato dell'esercizio 2021</i>
Comune di Brescia	11.376.312	3.809.967	7.566.345	2.001.277
Brescia Infrastrutture	963.700	504.822	458.878	367.628
Brescia Mobilità Gruppo	1.116.321	-1.203.064	2.319.385	2.357.379
Centrale del Latte	2.614.789	593.244	2.021.545	2.652.274
Centro Sportivo San Filippo	38.739	29.938	8.801	-233.855
Fondazione Brescia Musei	5.553	0	5.553	57.933
Fondazione Brescia Solidale	-297.770	0	-297.770	73.797
Agenzia del TPL	419.320	12.125	407.195	-660.704
Centro Teatrale Bresciano	- 85.726	0	-85.726	6.172
Consorzio Brescia Mercati	13.722	1.508	12.214	153.281
A2A Gruppo	744.737.856	343.425.182	401.312.674	549.813.774