


LEGENDA RILIEVO VEGETAZIONALE

- R = *Romulella (Calthis australis L.)*
- Pl = *Platanus (Platanus sp.)*
- S = *Sambucus (Sambucus Nigra L.)*
- Rb = *Robinia (Robinia pseudoacacia L.)*
- P = *Prunella (Prunella sp.)*
- Ge = *Celastrus (Morus sp.)*
- Ai = *Alnus (Alnus altissima Mill. Swingle)*
- No = *Noce (Juglans Regia L.)*
- OI = *Olivo (Ulmus minor Mill.)*
- Rc = *Rosa canina (Rosa canina L.)*
- Nc = *Corylus S.P.*

COMMITTENTE



TITOLO

PROGETTO DI SVILUPPO CEMBRE S.P.A. - AREA VIA LEONIDA MAGNOLINI

PROGETTISTA




Regione Lombardia

Provincia di Brescia

Comune di Brescia



EQUIPE - CONTRIBUTI SPECIALISTICI



ELABORATO

RILIEVO VEGETAZIONALE - STATO DI FATTO

TAVOLA	SCALA	COMMESSA	SETTORE - TIPOLOGIA	N. AGGIORNAMENTO
1	--	P180306	PIAN - T	n. 00 data 21.05.2018
AGGIORNAMENTO	DATA	REDATTO	VERIFICATO/APPROVATO	
00	21.05.2018	L.S. - S.A.	R.B.	

Studio Associato Professione Ambiente di Bellini Dott. Leonardo e Bellini Ing. Roberto
Via S.A. Morcelli 2 - 25123 Tel. +39 030 3535099 Fax +39 030 3649731
info@team-pa.it / www.team-pa.it

A termine delle vigenti leggi sui diritti di autore, questo elaborato non potrà essere copiato, riprodotto o comunicato ad altre persone o altre senza autorizzazione dello Studio Associato Professione Ambiente