



COMUNE DI BRESCIA

LO PSICOLOGO A SCUOLA

**Servizio di ascolto psicologico presso gli istituti
scolastici secondari di 1° grado
Istituti comprensivi - Brescia**

**Comune di Brescia
Assessorato alla Scuola**

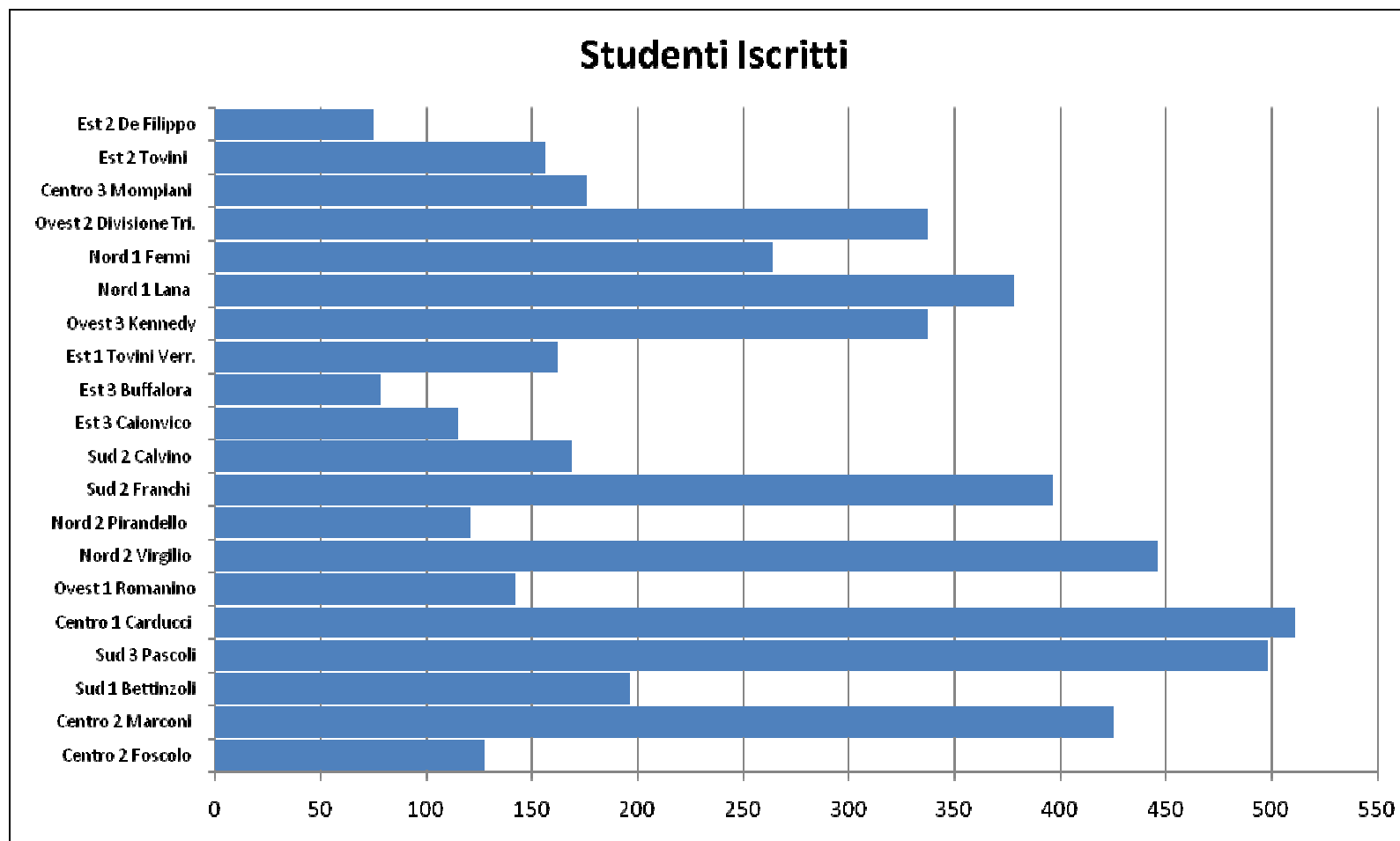
Lo Psicologo a Scuola

Tabella di sintesi relativa al servizio negli istituti scolastici secondari di 1° grado
(in valore assoluto)

ISTITUTI SCOLASTICI SECONDARI DI PRIMO GRADO - ISTITUTI COMPRENSIVI - BRESCIA												
Sportello ascolto psicologico												
2014												
Istituto comprensivo	ISCRITTI	n. studenti che hanno usufruito dello sportello	Ore Intervento	NUMERO COLLOQUI EFFETTUATI						di cui alunni stranieri		
				Tot. Colloqui	M	F	CLASSE 1	CLASSE 2	CLASSE 3	totale	M	F
Centro 2 Foscolo	127	31		80	28	52	30	24	26	51	19	32
Centro 2 Marconi	425	12		36	18	18	6	15	15	7	4	3
Sud 1 Bettinzoli	196	30		57	24	33	21	33	3	41	25	16
Sud 3 Pascoli	498	35		59	19	40	4	14	41	13	5	8
Centro 1 Carducci	511	63		73	22	51	19	8	46	8	3	5
Ovest 1 Romanino	142	22		48	29	19	2	17	29	15	12	3
Nord 2 Virgilio	446	39		45	30	15	8	18	19	1	0	1
Nord 2 Pirandello	121	39		53	34	19	0	30	23	11	5	6
Sud 2 Franchi	396	32		47	27	20	4	32	11	3	2	1
Sud 2 Calvino	169	3		16	0	16	6	1	9	3	0	3
Est 3 Caionvico	115	69		77	38	39	33	13	31	8	1	7
Est 3 Buffalora	78	29		52	12	40	15	28	9	3	2	1
Est 1 Tovini Verr.	162	42		56	19	37	11	8	37	4	0	4
Ovest 3 Kennedy	337	10		54	8	46	16	27	11	10	4	6
Nord 1 Lana	378	29		62	34	28	23	28	11	8	4	4
Nord 1 Fermi	264	46		73	22	51	13	27	33	10	5	5
Ovest 2 Divisione Tri.	337	11		52	30	22	7	37	8	13	6	7
Centro 3 Mompiani	176	30		54	28	26	27	27	0	41	24	17
Est 2 Tovini	156	42		76	21	55	23	38	15	15	4	11
Est 2 De Filippo	75	13		40	23	17	13	20	7	13	9	4
	5109	627	630	1110	466	644	281	445	384	278	134	144

Gli studenti

Numero degli studenti iscritti negli istituti scolastici secondari di 1° grado
(in valore assoluto)

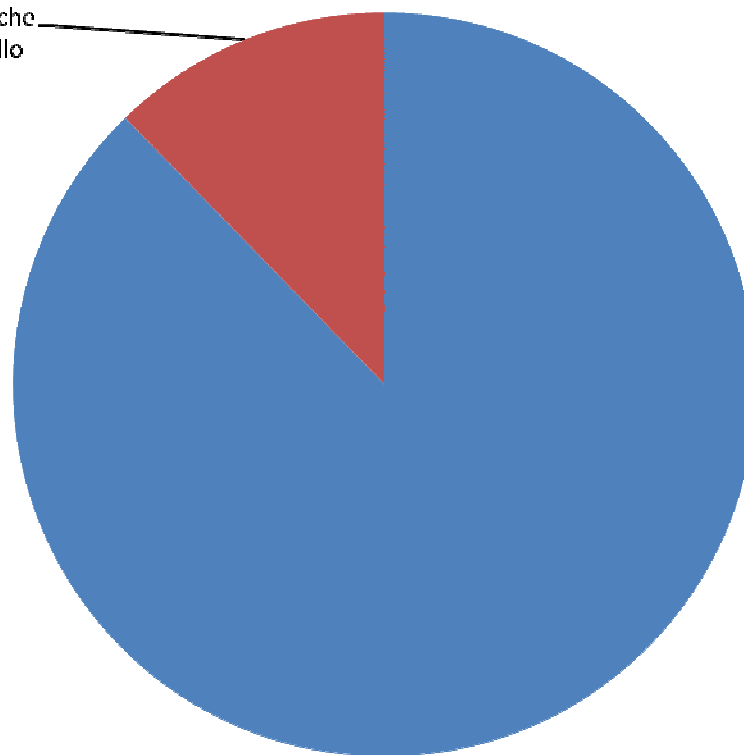


Gli studenti

Studenti che hanno usufruito del servizio "Lo psicologo a scuola"

Studenti degli Istituti scolastici secondari di 1° grado per accesso al servizio "Lo Psicologo a scuola"

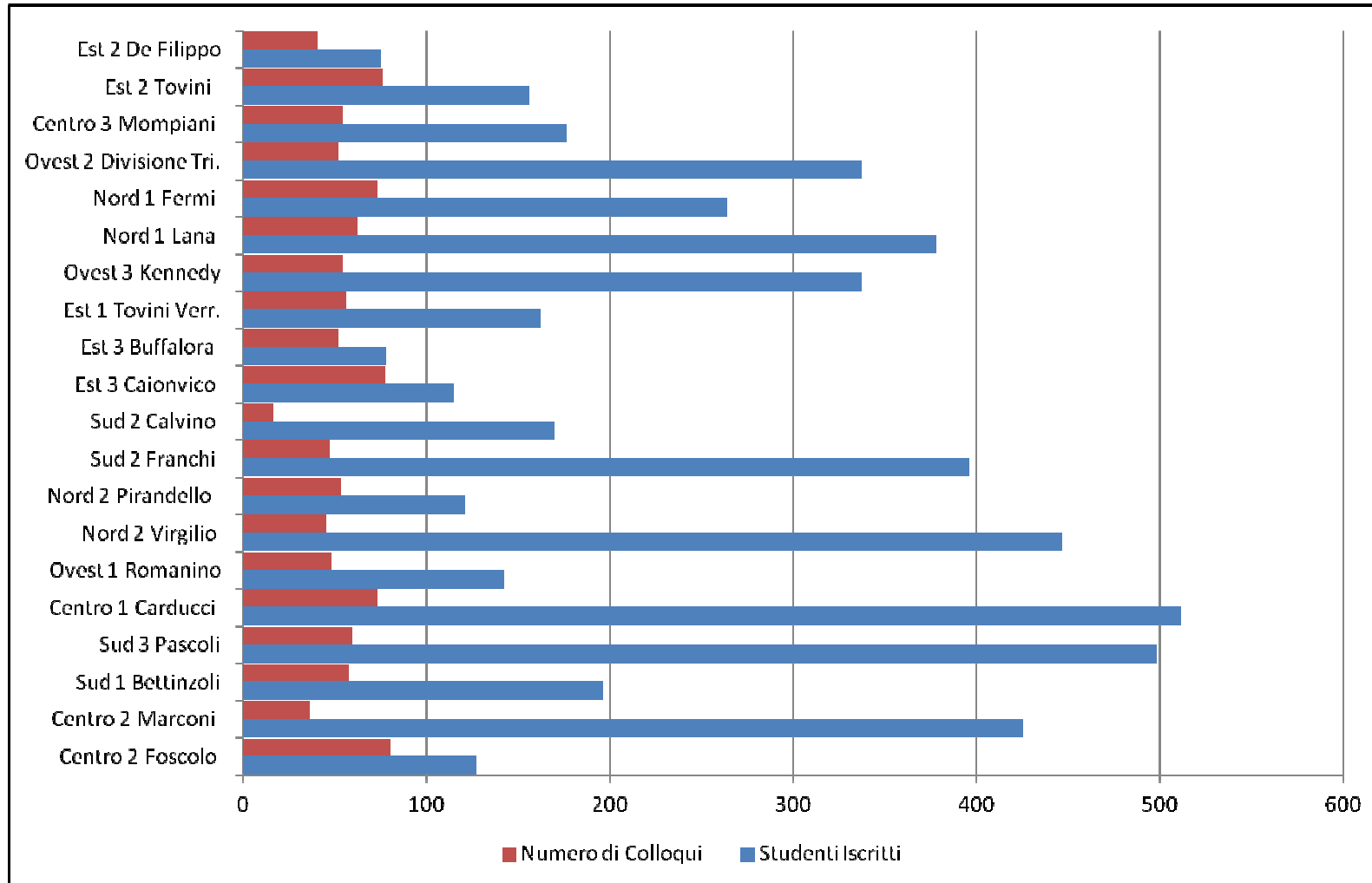
Numero di studenti che hanno usufruito dello sportello
627
12%



Numero di studenti che non hanno usufruito dello sportello
4482
88%

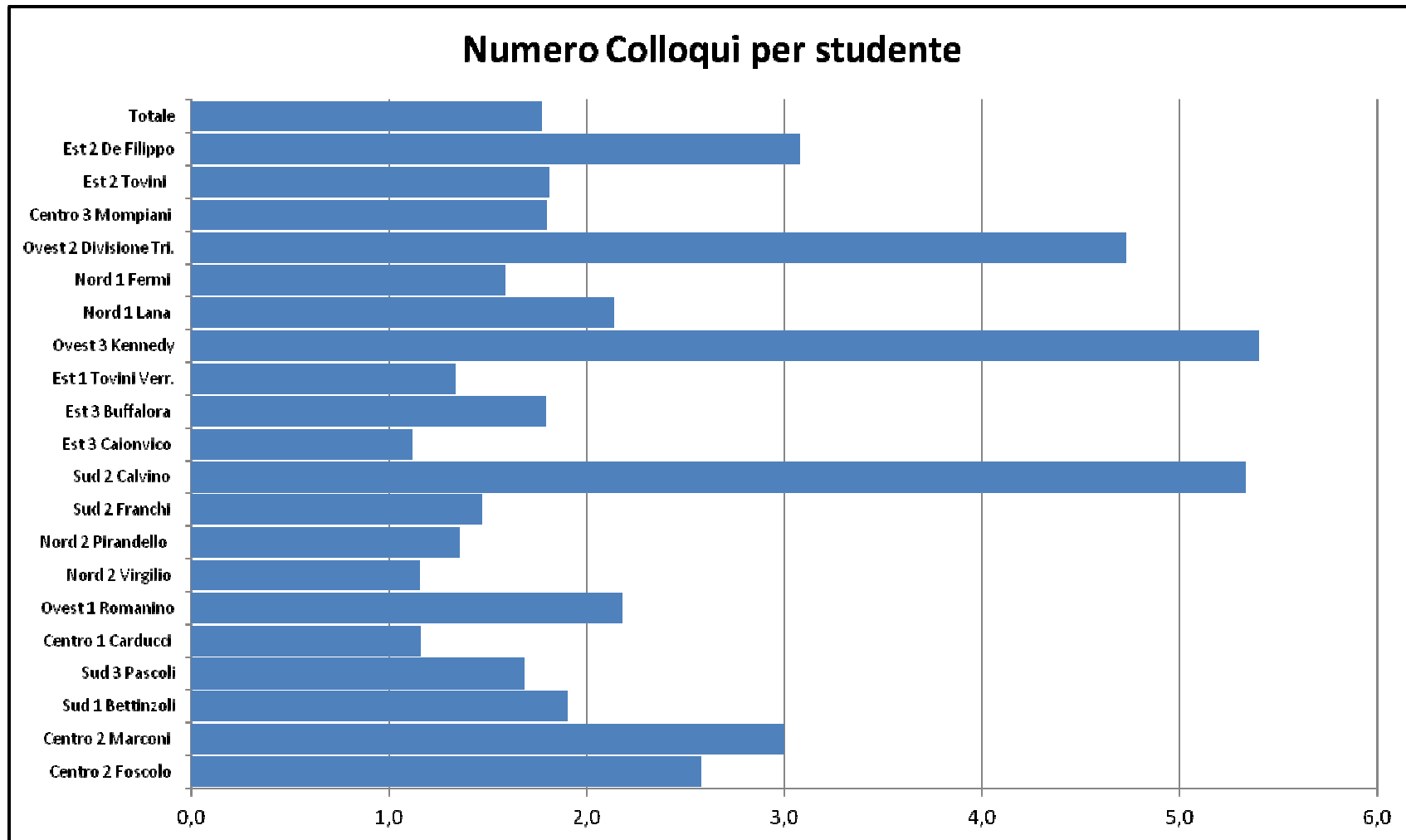
Studenti e colloqui

Studenti iscritti e numero di colloqui per istituto scolastico
(in valore assoluto)



I colloqui

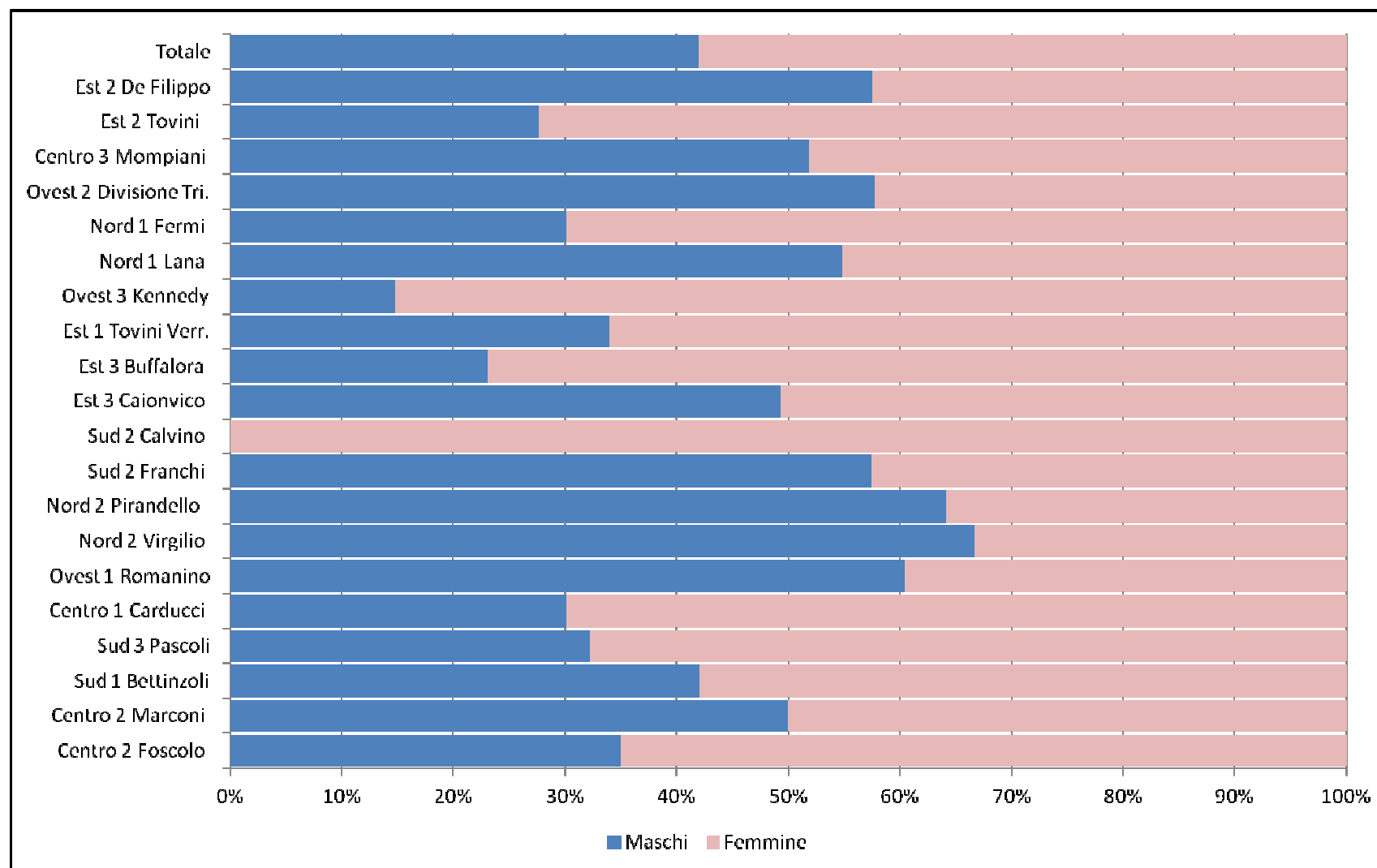
Numero medio di colloqui per studente e istituto scolastico
(in valore assoluto)



Nota: ogni studente che ha usufruito del servizio può aver avuto anche più di un colloquio

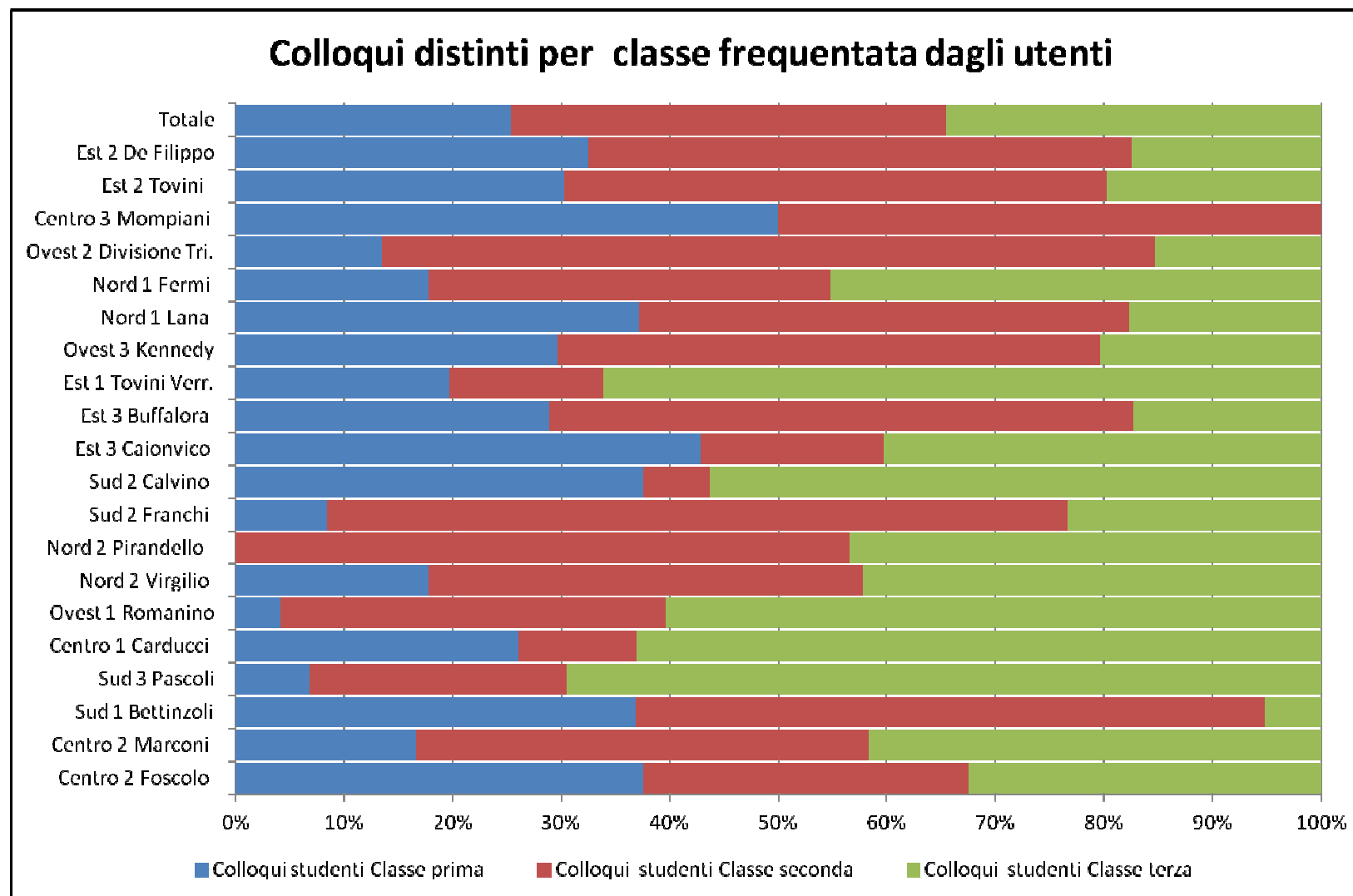
Alcune caratteristiche dell'utenza

Numero di colloqui per genere dell'utente e istituto scolastico
(in valore percentuale)



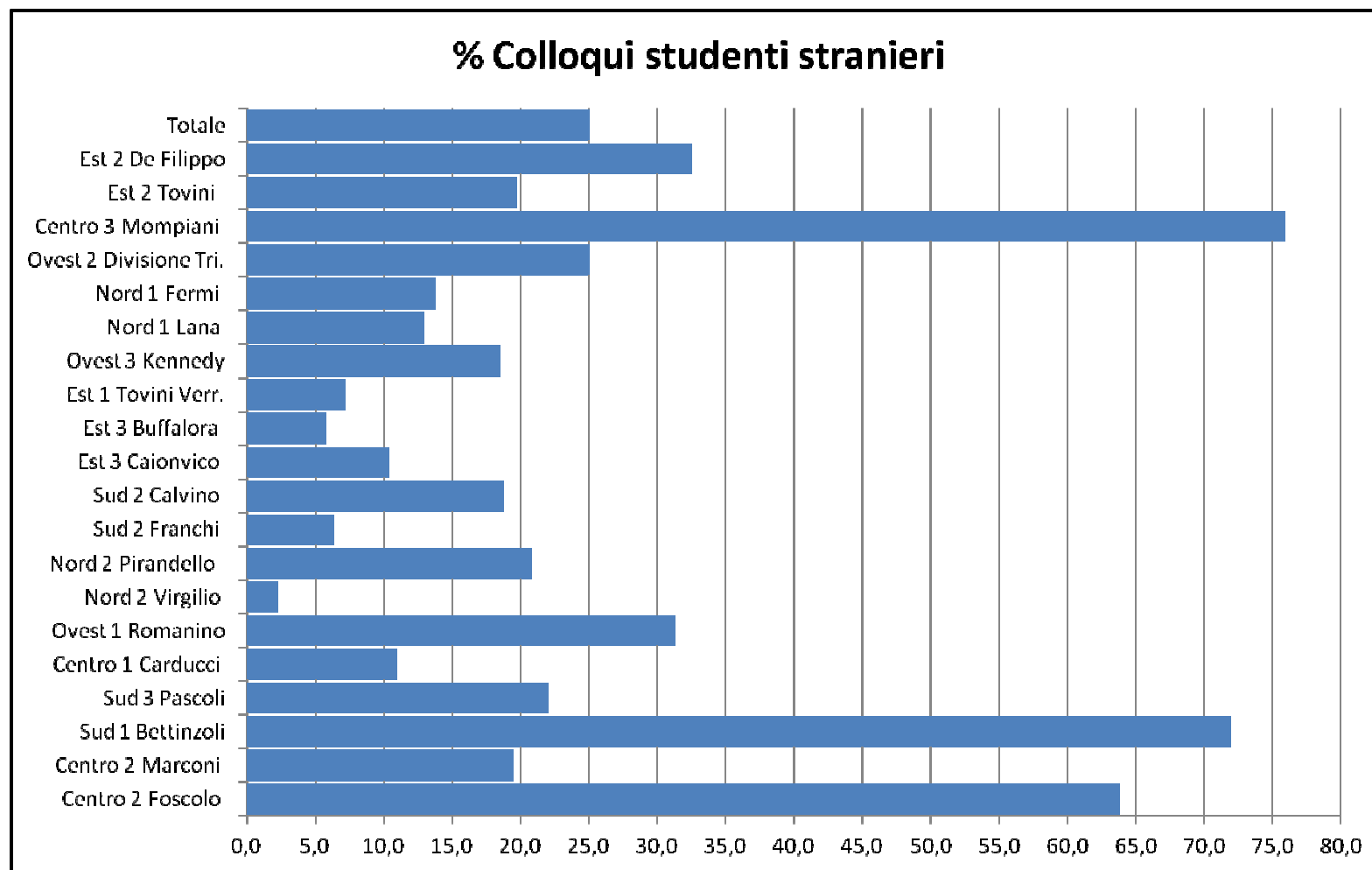
Alcune caratteristiche dell'utenza

Numero di colloqui per classe per classe frequentata dall'utente e istituto scolastico (in valore percentuale)



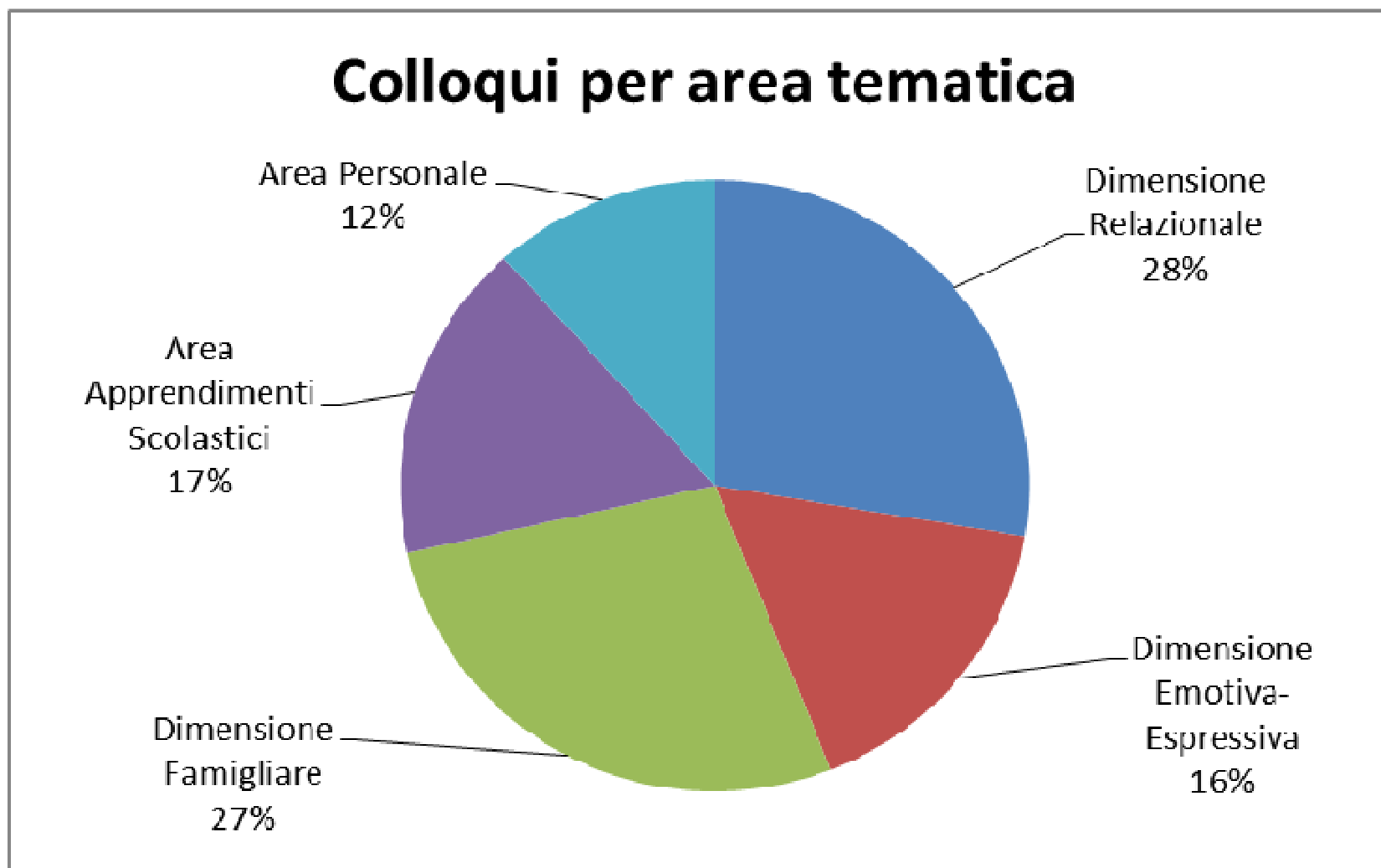
Alcune caratteristiche dell'utenza

Percentuale di colloqui degli utenti stranieri sul totale (in valore percentuale)



Le aree tematiche dei colloqui

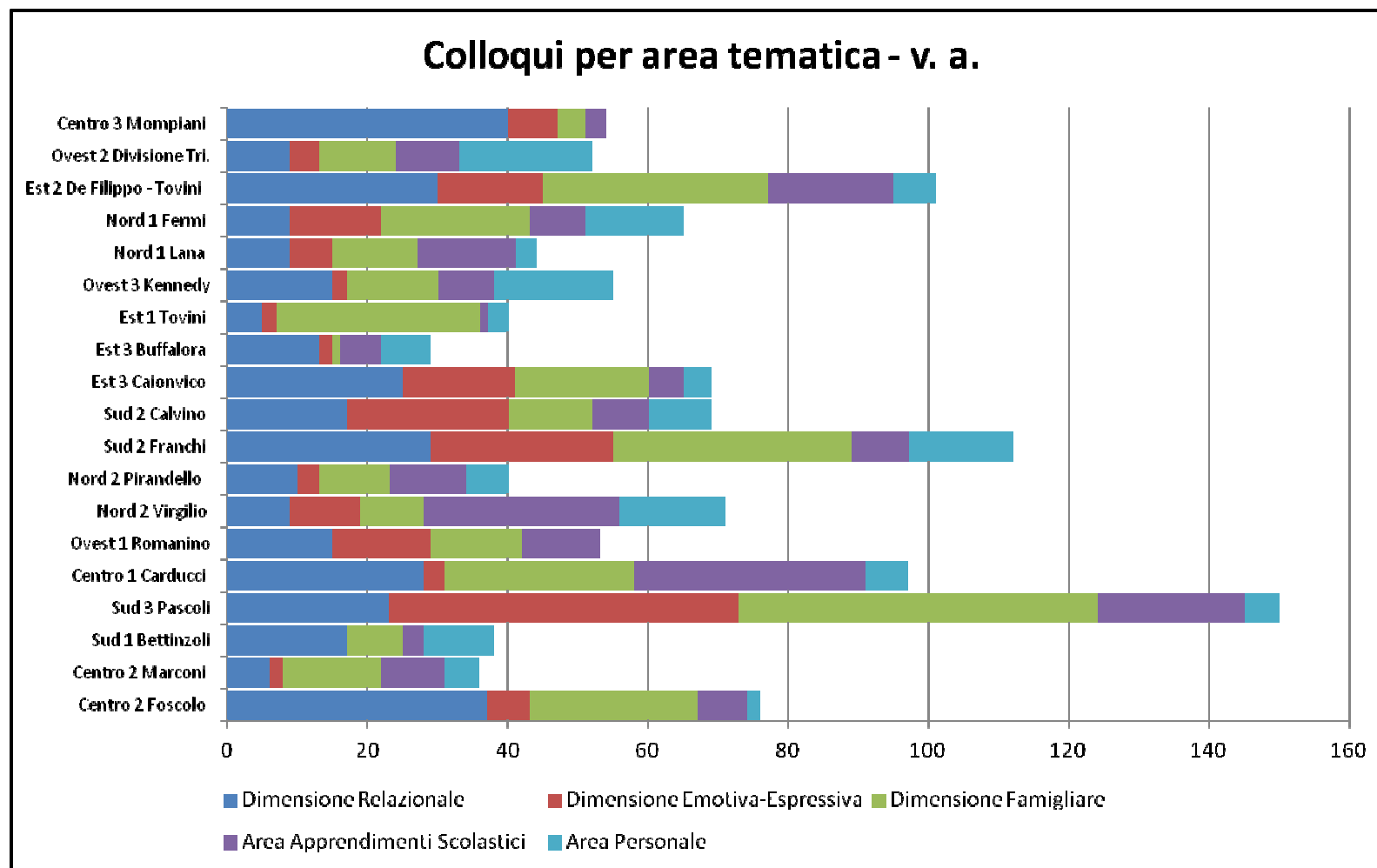
Numero di colloqui per area tematica di interesse (in valore percentuale)



Nota: in ogni colloquio possono essere state affrontate più aree tematiche

Le aree tematiche dei colloqui

Numero di colloqui per area tematica di interesse e istituto scolastico
(in valore assoluto)

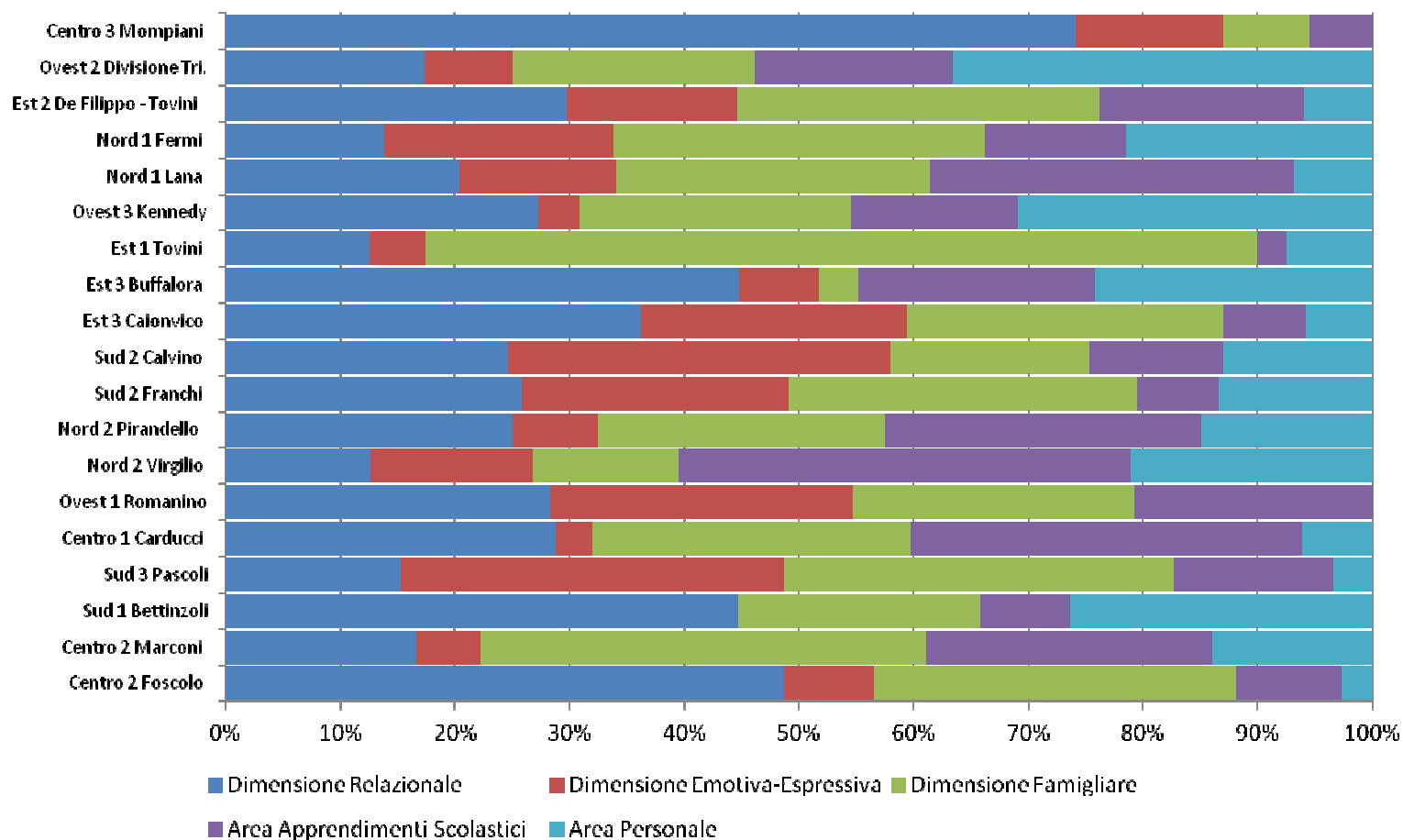


Nota: in ogni colloquio possono essere state affrontate più aree tematiche

Le aree tematiche dei colloqui

Colloqui per area tematica di interesse e istituto scolastico (in valore percentuale)

Colloqui per area tematica - v. %



Nota: in ogni colloquio possono essere state affrontate più aree tematiche