





VIA SOLFERINO

VIA A. SAFFI

VIA L. GAMBARA

LEGENDA

-  Ingresso pedonale
-  Ingresso carraio
-  Edificio oggetto d'intervento
-  Confine proprietà

Edificio stessa proprietà non oggetto d'intervento

Altra proprietà

Altra proprietà

Altra proprietà

Edificio stessa proprietà non oggetto d'intervento

PARCHEGGIO PERTINENZIALE

-0.04
-0.20
-0.10
+/-0.00

+7.45
+7.79
+0.32
+3.27
+7.25

-0.19

-1.21

-1.58

-1.51

+7.52

+10.46

-1.60

-1.66

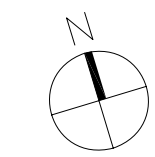
-1.47

-1.52

-1.41

-1.45

DR. MICHELE PICCARDI
ARCHITETTO
M. 1085
ALBO ARCHITETTI DI BRESCIA



Planimetria generale
scala 1:200

CIRCONETTI
PICCARDI
VITALE
STUDIO
ASSOCIATO

Comune di BRESCIA
via Solferino, 22

Proprietà:
Editoriale Bresciana S.p.a.

S.U.A.P. : Riorganizzazione uffici editoriali con ampliamento volumetrico

STATO DI FATTO
Planimetria generale

1:200

Tavola

3

Rif. 480.03.03.14

marzo 2014

Tutti i diritti di riproduzione e ristampa sono riservati.