

Concentrazioni Inquinanti nel suolo

Parco Via Passo Gavia

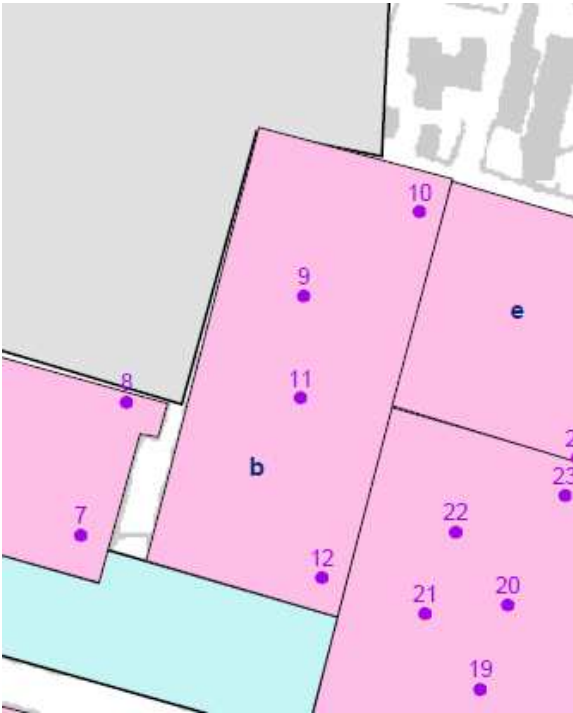
Dati generali:

Superficie complessiva: mq 17.100

Parco Via passo Gavia



Campionatura



Concentrazione PCB



Legenda

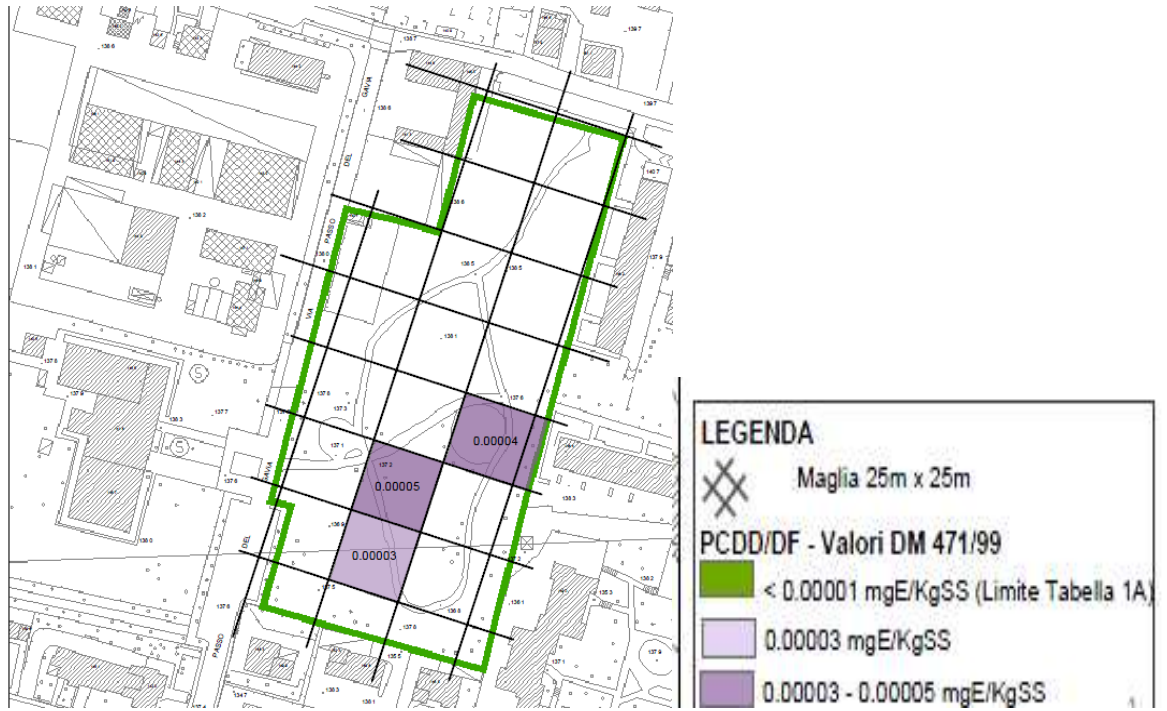
- Vie
- Ordinanza
- Corsi Acqua
- Caffaro
- Zona Industriale

PCB in Suoli - VALORI DLgs 152/06

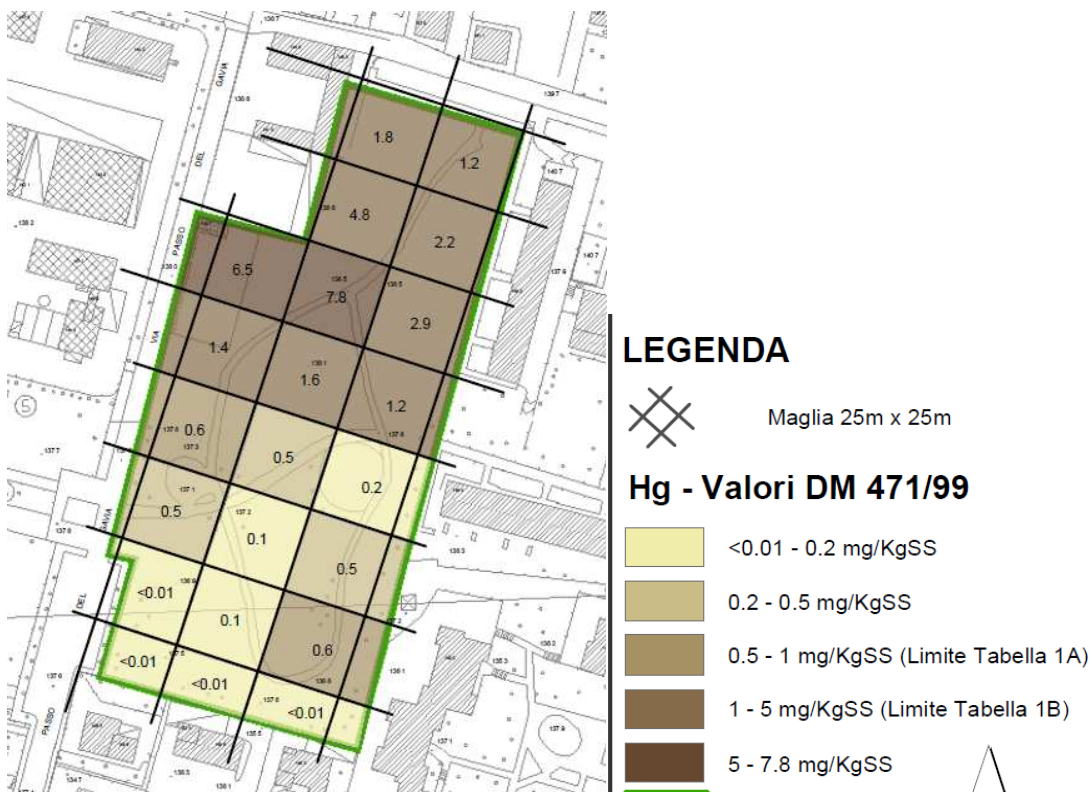
- <=0,06 mg/Kg - Limite Tabella 1A
- >=5 mg/Kg - Limite Tabella 1B



Concentrazione PCDD-DF



Concentrazione Mercurio



Concentrazione Arsenico



Legenda

⊗ Maglie 25 x 25 m

As - Valori DM 471/99

Lightest Blue	13.1 - 15 mg/KgSS
Light Blue	15 - 17 mg/KgSS
Medium Blue	17 - 20 mg/KgSS - Limite Tabella 1A
Dark Blue	20 - 25 mg/KgSS
Darkest Blue	25 - 27.10 mg/KgSS