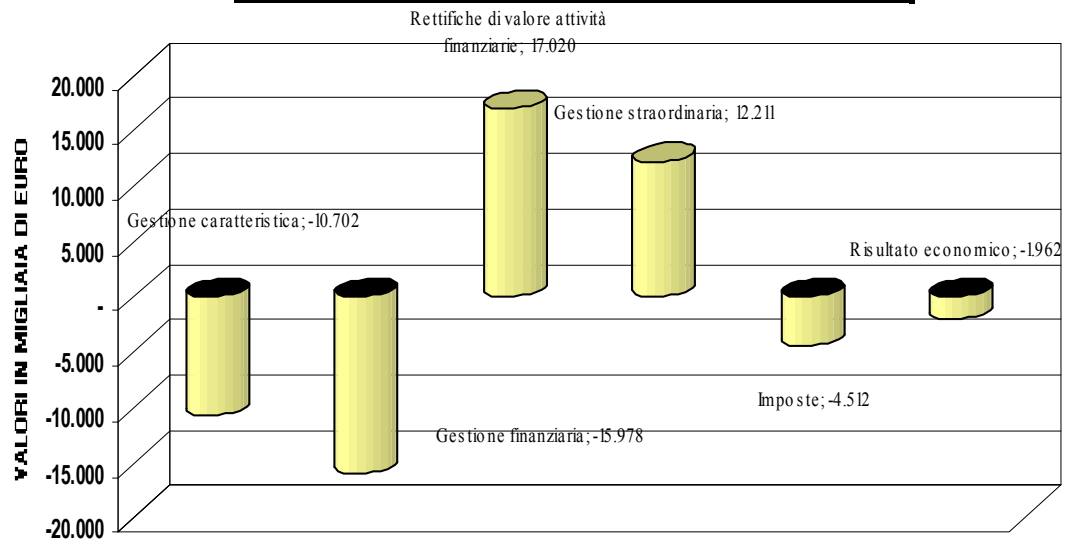
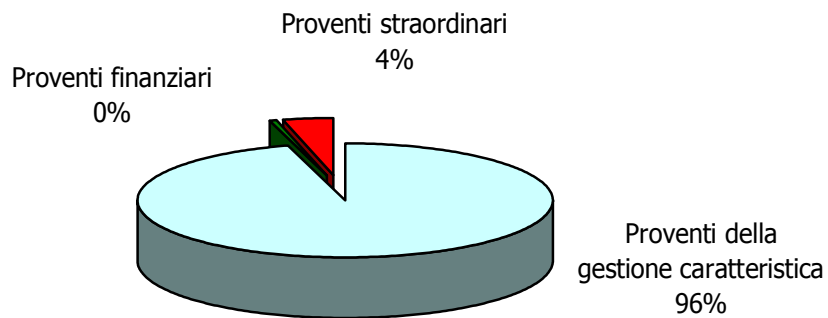


# RAPPRESENTAZIONE GRAFICA

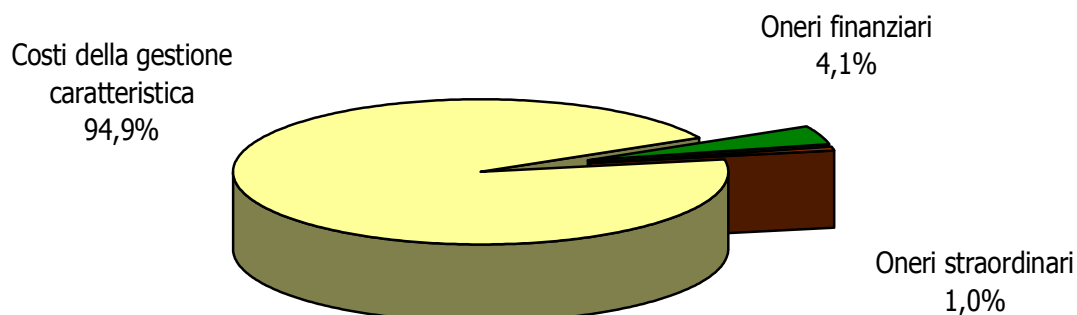
## COMPOSIZIONE DEL CONTO ECONOMICO CONSOLIDATO importi in migliaia di euro



## COMPOSIZIONE DEI PROVENTI D'ESERCIZIO CONSOLIDATO



### COMPOSIZIONE DEI COSTI D'ESERCIZIO CONSOLIDATO



### Dati economici della gestione caratteristica nel bilancio consolidato - esercizio 2013

(importi in migliaia di euro)

COSTI	IMPORTO CONSOLIDATO	% CONSOLIDATO	PROVENTI	IMPORTO CONSOLIDATO	% CONSOLIDATO
Personale	111.285	26,90%	Proventi da tributi	119.324	28,85%
Acquisto di beni di consumo	54.716	13,23%	Proventi da fondi perequativi	10.330	2,50%
Prestazioni di servizi	159.536	38,57%	Proventi da trasferimenti e contributi	47.284	11,43%
Godimento beni di terzi	4.681	1,13%	Ricavi delle vendite e prestazioni e proventi da servizi pubblici	147.473	36,65%
Trasferimenti	15.602	3,77%	Variazione delle rimanenze e dei lavori in corso su ordinazione	-234	0,06%
Altri oneri di gestione	5.207	1,26%	Incrementi di immobilizzazioni per lavori interni	9.581	2,32%
Ammortamenti, svalutazioni e accantonamenti	58.773	15,14%	Altri ricavi e proventi diversi	69.196	16,73%
			<b>Totale proventi</b>	<b>402.955</b>	<b>97,40%</b>
			Risultato negativo della gestione	-10.703	2,60%
<b>Totale costi</b>	<b>413.658</b>	<b>100,00%</b>	<b>Totale a pareggio</b>	<b>413.658</b>	<b>100,00%</b>