COMUNE DI BRESCIA
UNITA' DI STAFF STATISTICA
Ufficio di Diffusione dell'Informazione

L'andamento demografico della popolazione residente nel Comune di Brescia dal 1971 al 2014

GRAF. 1 Evoluzione dell'ammontare della popolazione residente nel Comune di Brescia. Anni 1971-2014

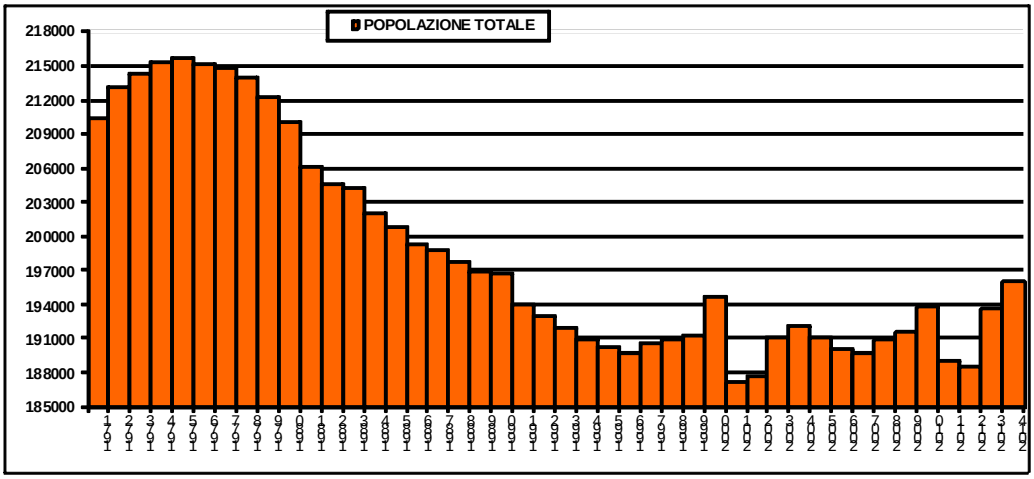

Fonte: elaborazioni su dati ISTAT

Tav. 1 Indicatori demografici della popolazione residente nel Comune di Brescia dal 2004 al 2014

TASSI	2004	2005	2006	2007	2008	2009	2010	2011	2012	2013	2014
natalità	10,20	9,16	9,61	9,73	9,83	9,25	9,29	9,39	8,80	8,39	8,02
mortalità	9,20	9,58	9,90	9,84	9,98	10,06	10,69	10,30	11,47	10,64	10,16
di crescita naturale	+1,00	-0,42	-0,29	-0,11	-0,15	-0,81	-0,92	-0,91	-2,66	-2,25	-2,15
iscrizione anagrafica	41,88	41,20	42,02	41,52	41,81	36,88	46,64	39,82	36,70	68,40	41,53
cancellazione anagrafica	37,40	46,54	47,06	43,00	35,88	32,03	33,99	39,48	37,03	29,49	29,64
migratorio netto	+4,48	-5,34	-5,04	-1,48	+5,93	+4,85	+12,65	+0,33	-0,33	28,91	11,89
di crescita totale	+5,48	-5,76	-5,33	-1,59	+5,78	+4,04	+11,73	-0,57	-2,99	26,66	9,75

Fonte: elaborazioni a cura dell'Ufficio di Diffusione dell'Informazione Statistica del Comune di Brescia su dati del modello ISTAT D.7.B.

Informazioni e chiarimenti:
Ufficio di Diffusione dell'Informazione Statistica
COMUNE DI BRESCIA
tel. 030.297.8370
Elaborazioni e note a cura di **Ines Paccanelli** e **Luigi Cassio**

Tutti i dati sono disponibili
su file e possono essere richiesti per
posta elettronica
E-mail: diffstat@comune.brescia.it

30 gennaio 2015

Tav. 2 Movimento e calcolo della popolazione residente nel Comune di Brescia dal 1971 al 2014

ANNO	NATI	MORTI	SALDO NATURALE	ISCRITTI	CANCELLATI	SALDO SOCIALE	*INCREMENTO DECREMENTO*	*rettifiche censimento*	POPOLAZIONE TOTALE
1971	3289	2138	1151	5209	4259	950	*2101*	*-1348*	210412
1972	3273	2086	1187	7761	6228	1533	*2720*		213132
1973	3140	2318	822	5984	5661	323	*1145*		214277
1974	3088	2069	1019	5304	5283	21	*1040*		215317
1975	2873	2146	727	4589	4955	-366	*361*		215678
1976	2374	2149	225	4270	5017	-747	*-522*		215156
1977	2111	2156	-45	4367	4697	-330	*-375*		214781
1978	1993	2133	-140	4037	4739	-702	*-842*		213939
1979	1826	2192	-366	4069	5377	-1308	*-1674*		212265
1980	1726	2192	-466	3609	5381	-1772	*-2238*		210027
1981	1564	2062	-498	3677	4771	-1094	*-1592*	*-2276*	206159
1982	1675	2063	-388	3325	4529	-1204	*-1592*		204567
1983	1568	2088	-520	5976	5745	231	*-289*		204278
1984	1501	2132	-631	3726	5278	-1552	*-2183*		202095
1985	1422	1920	-498	3500	4307	-807	*-1305*		200790
1986	1311	2010	-699	3470	4275	-805	*-1504*		199286
1987	1284	1892	-608	4056	3895	161	*-447*		198839
1988	1503	1945	-442	3706	4282	-576	*-1018*		197821
1989	1421	1869	-448	3532	3970	-438	*-886*		196935
1990	1456	1920	-464	4334	4039	295	*-169*		196766
1991	1526	1898	-372	3717	4099	-382	*-754*	*-1975*	194037
1992	1526	1904	-378	4046	4822	-776	*-1154*		192883
1993	1411	1768	-357	4319	4970	-651	*-1008*		191875
1994	1505	1877	-372	4419	4980	-561	*-933*		190942
1995	1481	1913	-432	4408	4710	-302	*-734*		190208
1996	1538	1888	-350	4724	4815	-91	*-441*		189767
1997	1559	2162	-603	5950	4596	1354	*751*		190518
1998	1676	2026	-350	5799	5058	741	*391*		190909
1999	1706	1925	-219	6310	5683	627	*408*		191317
2000	1664	1931	-267	9402	5755	3647	*3380*		194697
2001	1764	1960	-196	5433	5422	11	*-185*	*-7324*	187188
2002	1774	1979	-205	7060	6448	612	*407*		187595
2003	1701	2010	-309	9851	6023	3828	*3519*		191114
2004	1955	1764	+191	8027	7168	859	*1050*		192164
2005	1755	1836	-81	7895	8919	-1024	*-1105*		191059
2006	1832	1887	-55	8008	8968	-960	*-1015*		190044
2007	1848	1869	-21	7885	8166	-281	*-302*		189742
2008	1872	1899	-27	7957	6828	1129	*1102*		190844
2009	1769	1923	-154	7053	6125	927	*774*		191618
2010	1885	2062	-177	8989	6551	2438	*2261*		193879
2011	1798	1972	-174	7624	7560	64	*-110*	*-4.684*	189085
2012	1662	2165	-503	6929	6991	-62	*-565*		188520
2013	1604	2033	-429	13069	7546	5523	*5094*		193614
2014	1562	1980	-418	8092	5775	2317	*1899*		196058

Fonte: elaborazioni a cura dell'Ufficio di Diffusione dell'Informazione Statistica del Comune di Brescia su ***dati ISTAT****.*
I dati riferiti all'anno 2001 sono stati rettificati a seguito delle operazioni censuarie.
I dati riferiti all'anno 2012 sono da convalidare.

Note*: per dati dettagliati relativamente alle componenti del movimento e calcolo della popolazione residente nel comune di Brescia, è possibile consultare le News Demografiche dal 2001 sul sito*
www.comune.brescia.it/statistica >statistiche demografiche >dati aggiornati sulla popolazione

GRAF. 2 Nati vivi e morti a Brescia dal 1992 al 2014

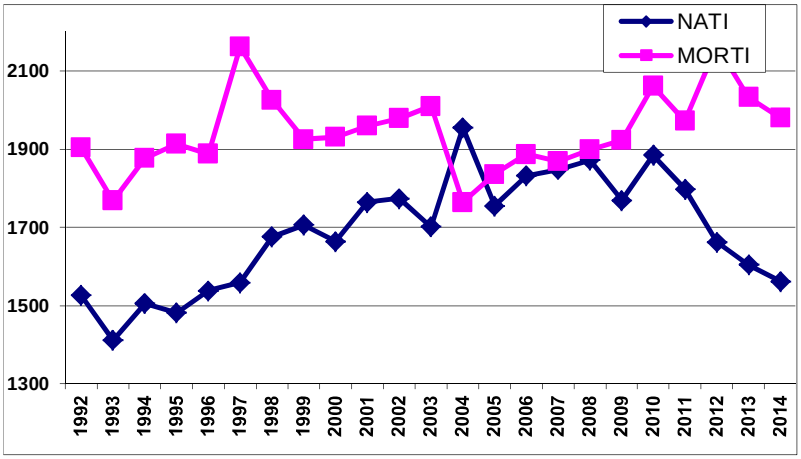

Fonte: elaborazioni a cura dell'Ufficio di Diffusione dell'Informazione Statistica del Comune di Brescia su dati ISTAT.

GRAF. 3 Iscritti e cancellati a Brescia dal 1992 al 2014

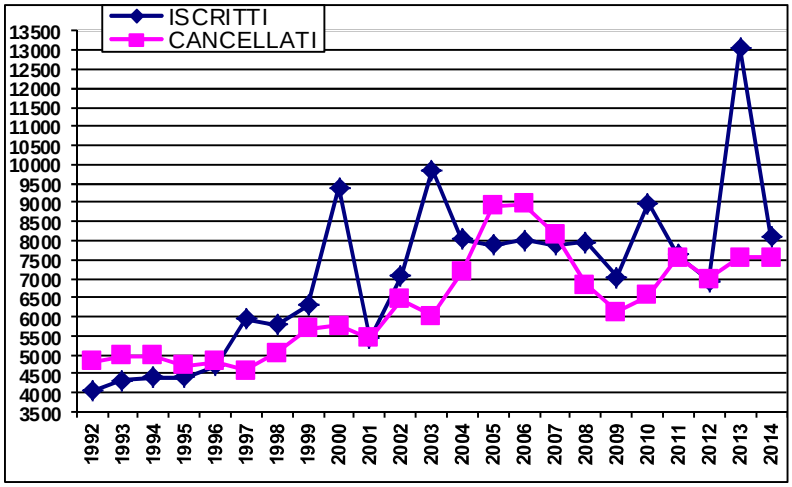

Fonte: elaborazioni a cura dell'Ufficio di Diffusione dell'Informazione Statistica del Comune di Brescia su dati ISTAT.

Tav. 3 Iscritti e cancellati
nel Comune di Brescia- Anno 2014

ISCRITTI E CANCELLATI	Femmine	Maschi	Totale
ISCRITTI	**4.007**	**4.085**	**8.092**
-di cui provenienti da altri comuni	2.668	2.576	5.244
-di cui provenienti dall'Estero	876	767	1.643
-di cui per altri motivi	463	742	1.205
CANCELLATI	**2.740**	**3.035**	**5.775**
-di cui per altri comuni	2.145	2.134	4.279
-di cui per l'Estero	234	282	516
-di cui per altri motivi	361	619	980

Fonte: elaborazione a cura dell'Ufficio di Diffusione dell'Informazione Statistica ***su dati MODELLI ISTAT* P.2**

Tav. 4 Movimento migratorio e per altri motivi
nel Comune di Brescia- Anno 2014

SALDI E TASSI MIGRATORI	Totale
Saldo migratorio interno	965
Saldo migratorio estero	1127
Saldo per altri motivi	225
SALDO MIGRATORIO	**2317**
Tasso migratorio interno	5,02
Tasso migratorio estero	5,86
Tasso per altri motivi	1,17
TASSO MIGRATORIO	**12,05**

Fonte: elaborazione a cura dell'Ufficio di Diffusione dell'Informazione Statistica ***su dati MODELLI ISTAT* P.2**

GRAF. 4 Nati residenti nel Comune di Brescia dal 1971 al 2014

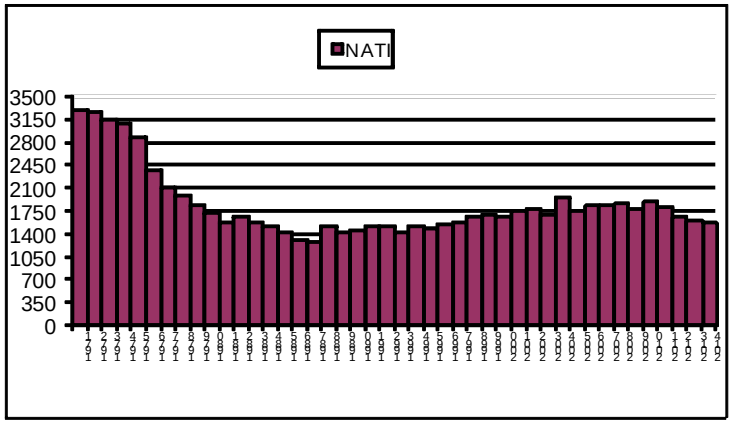

Fonte: elaborazione a cura dell'Ufficio di Diffusione dell'Informazione Statistica
***su dati MOD. ISTAT* P.2**

GRAF. 6 Iscritti nell'anagrafe del Comune di Brescia dal 1971 al 2014

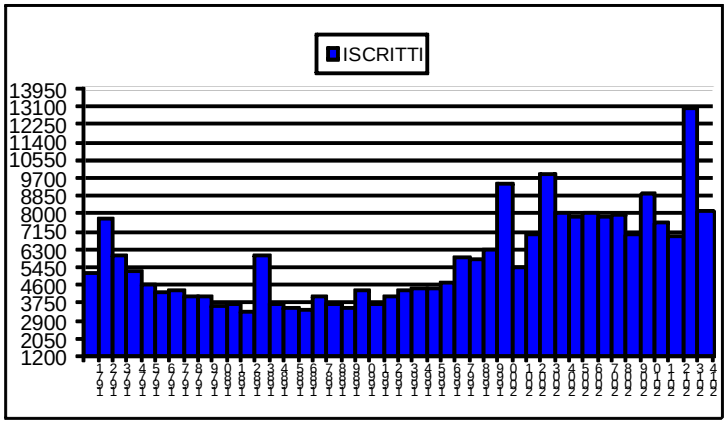

Fonte: elaborazione a cura dell'Ufficio di Diffusione dell'Informazione Statistica
***su dati MOD. ISTAT* P.2**

GRAF.5 Morti residenti nel Comune di Brescia dal 1971 al 2014

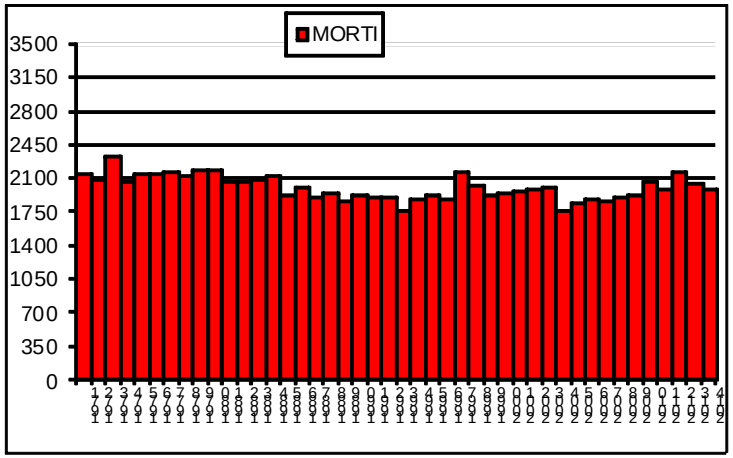

Fonte: elaborazione a cura dell'Ufficio di Diffusione dell'Informazione Statistica
***su dati MOD. ISTAT* P.2**

GRAF. 7 Cancellati dall'anagrafe del Comune di Brescia dal 1971 al 2014

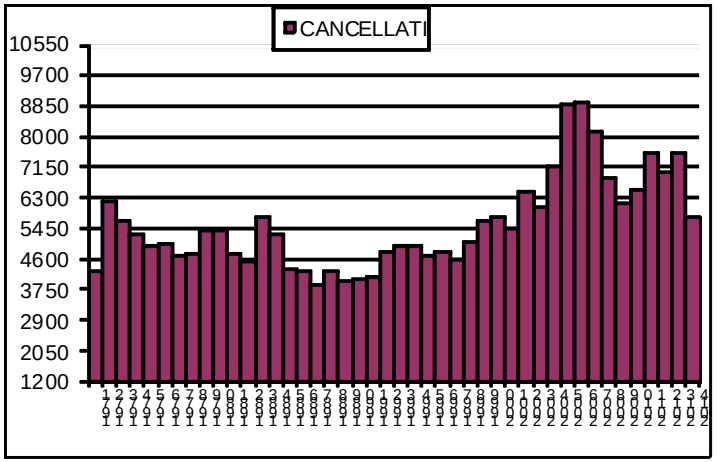

Fonte: elaborazione a cura dell'Ufficio di Diffusione dell'Informazione Statistica
***su dati MOD. ISTAT* P.2**

GRAF. 8 Tassi di natalità relativi alla popolazione residente nel Comune di Brescia negli anni dal 1971 al 2014

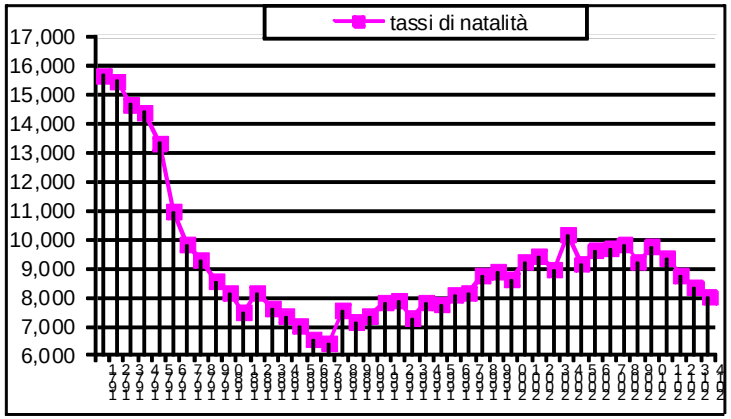

Fonte: elaborazione a cura dell'Ufficio di Diffusione dell'Informazione Statistica
***su dati MOD. ISTAT* P.2**

GRAF. 9 Tassi di mortalità relativi alla popolazione residente nel Comune di Brescia negli anni dal 1971 al 2014

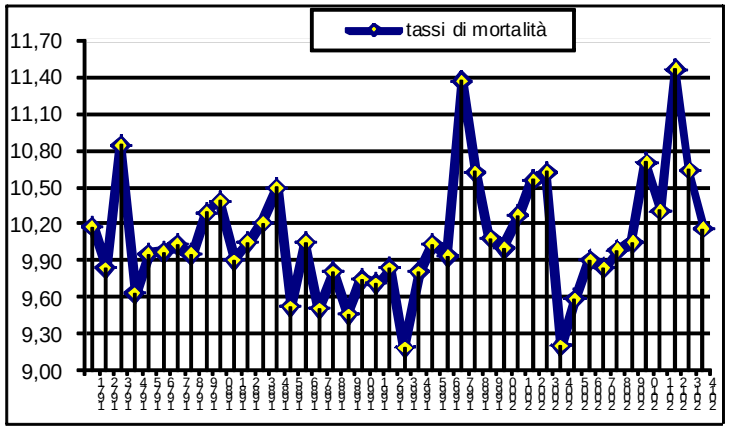

Fonte: elaborazione a cura dell'Ufficio di Diffusione dell'Informazione Statistica
***su dati MOD. ISTAT* P.2**

GRAF. 10 Tassi migratori netti della popolazione residente nel Comune di Brescia negli anni dal 1971 al 2014

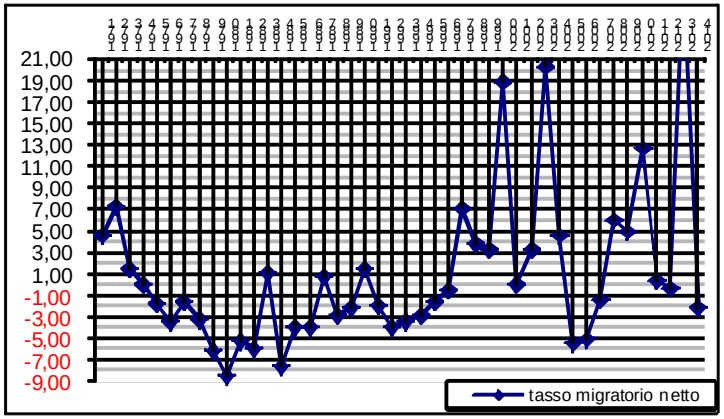

Fonte: elaborazione a cura dell'Ufficio di Diffusione dell'Informazione Statistica
***su dati MOD. ISTAT* P.2**

GRAF. 11 Tassi medi annui di incremento della popolazione residente nel Comune di Brescia negli anni dal 1971 al 2014

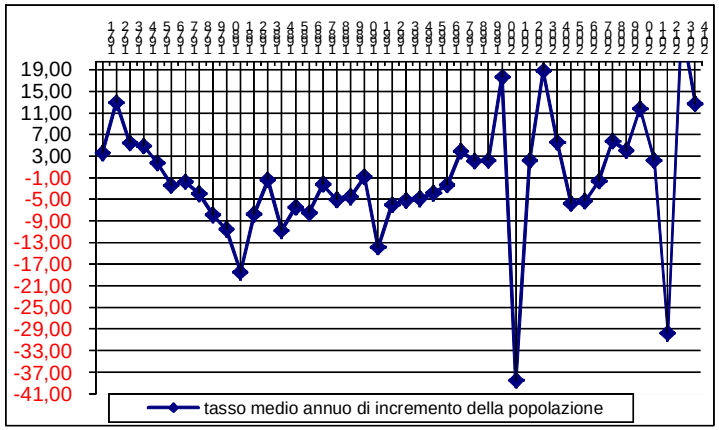

Fonte: elaborazione a cura dell'Ufficio di Diffusione dell'Informazione Statistica
***su dati MOD. ISTAT* P.2**