

COMUNE DI BRESCIA
UNITA' DI STAFF STATISTICA
Ufficio di Diffusione dell'Informazione Statistica

**L'ASTENSIONE NEI QUARTIERI:
VALORI PERCENTUALI DELL'ASTENSIONISMO-
ELEZIONI DAL 2008 AL 2010 –
COMUNE DI BRESCIA**

LA FONTE DEI DATI

Le elaborazioni del fascicolo hanno carattere descrittivo e non richiedono commenti particolari.

Aggregando i dati sezionali si sono ottenuti i risultati per quartiere e circoscrizione: il quartiere cui si fa riferimento, pertanto, non è la usuale delimitazione statistica.

L'applicazione delle disposizioni di legge sul dimensionamento minimo e massimo delle sezioni elettorali ha dato origine a sezioni che non seguono esattamente i confini dei quartieri statistici.

Quindi, qualsiasi considerazione comparativa tra i dati socio-demografici sui quartieri pubblicati in precedenza dall'ufficio ed i dati elettorali va analizzata con cautela.

La prima parte presenta le tabelle delle elezioni del 2008:

- della Camera dei Deputati,
- del Senato della Repubblica,
- del Comune di Brescia
- delle Circoscrizioni amministrative.

Le tabelle che presentano i dati relativi al numero degli iscritti nelle liste elettorali, al numero dei votanti, la percentuale di astensione, distintamente per circoscrizione e quartiere, sono poste all'inizio, seguono poi i grafici che mostrano le percentuali di astensione alle singole votazioni per quartiere, ordinate sui valori decrescenti.

La seconda parte del fascicolo si riferisce alle elezioni del 2009:

- della Provincia,
- dell' Europa.

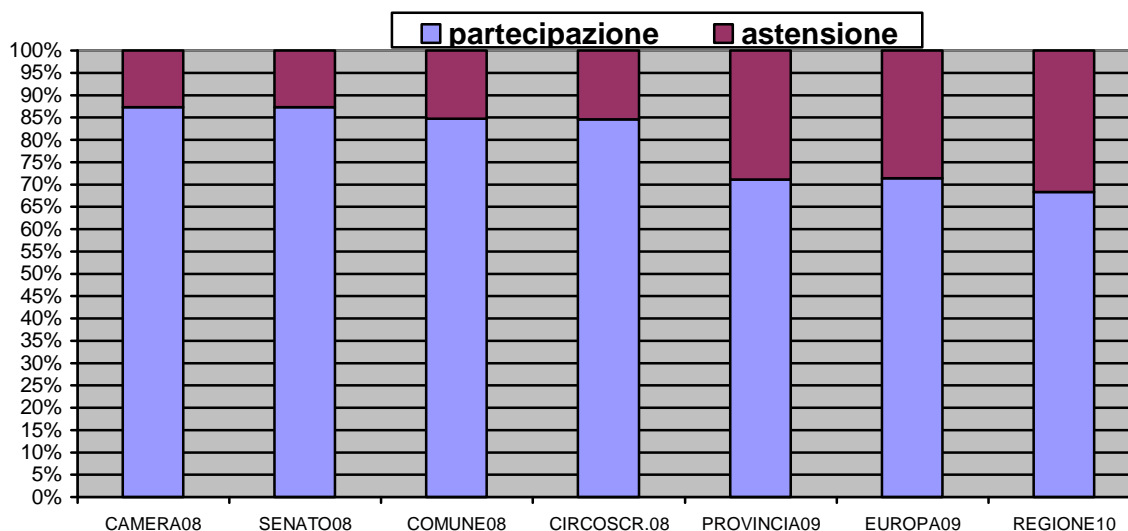
La terza parte, infine, riguarda le elezioni della Regione Lombardia del 2010, secondo lo stesso ordine di presentazione seguito nelle precedenti parti.

In allegato l'elenco dei seggi elettorali per tipologia, ubicazione, indirizzo, circoscrizione e quartiere.

Prima dei dati specifici per quartiere, qualche informazione generale, relativamente alla partecipazione al voto alle elezioni del 2008, 2009 e 2010.

Nel grafico è possibile osservare l'andamento dei valori sia di partecipazione che di astensione in città: si va dal valore minimo dell'astensione alle elezioni della Camera dei Deputati del 2008 che era del 12,7% (rapporto percentuale dei votanti sugli elettori), al valore massimo delle elezioni regionali che è stato del 31,7% .

**VALORI PERCENTUALI DELLA PARTECIPAZIONE E DELL'ASTENSIONE
 ALLE VOTAZIONI POLITICHE ED AMMINISTRATIVE DEL 2008-09-10**



Fonte: elaborazioni a cura dell'Ufficio Diffusione Informazione Statistica del Comune di Brescia. I dati provengono dagli archivi informatizzati del Comune di Brescia, costituiti nella fase di spoglio delle schede.

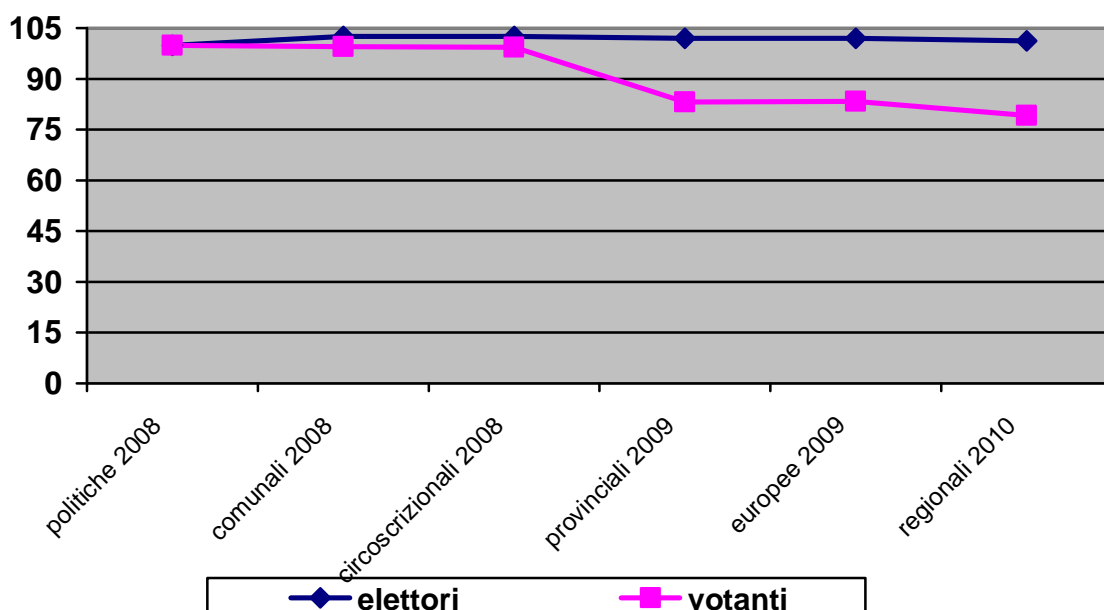
Nella tabella sottostante si può notare che dalle elezioni della camera del 2008 la percentuale di votanti è sempre andata calando.

I numeri indici hanno come base la CAMERA al 2008: gli elettori aumentano di 2 o 1 punto percentuale negli anni considerati, mentre i votanti diminuiscono da mezzo punto percentuale a circa 21 punti.

ELEZIONI	ELETTORI	VOTANTI	ELETTORI	VOTANTI
CAMERA 2008	141754	123791	100	100
COMUNE 2008	145429	123124	102,59	99,46
CIRCOSCRIZIONI 2008	145429	122977	102,59	99,34
PROVINCIA 2009	144528	102881	101,95	83,10
EUROPA 2009	144681	103255	102,06	83,41
REGIONE 2010	143451	98013	101,19	79,16

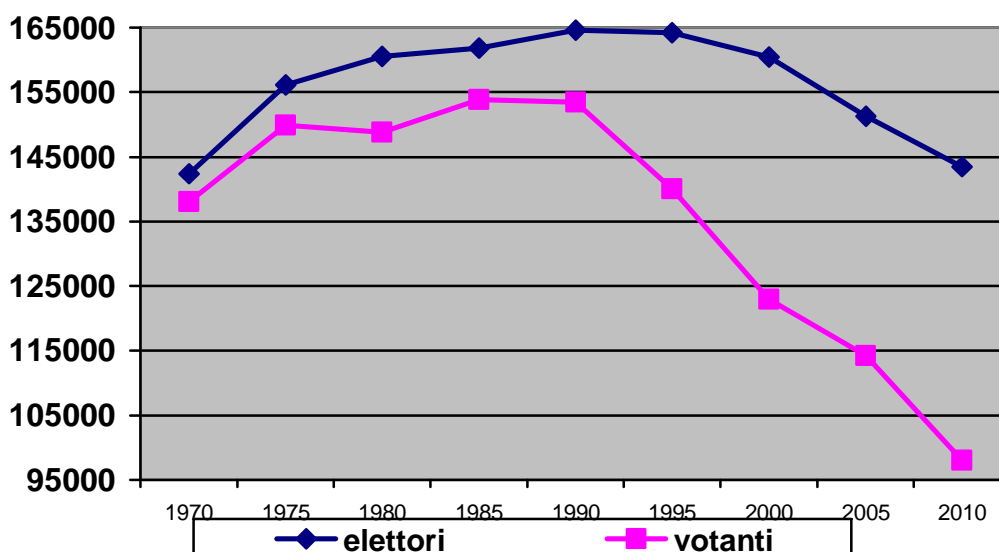
Note: dalla tabella che confronta gli elettori e i votanti nelle varie tornate elettorali, sono state escluse le elezioni del Senato che hanno una base elettorale diversa.

Elettori e votanti alle elezioni dal 2008 al 2010:
 numeri indici base elezioni della CAMERA 2008



Elettori, votanti, voti di lista, bianche e nulle ELEZIONI DEL CONSIGLIO REGIONALE									
Descrizione	1970	1975	1980	1985	1990	1995	2000	2005	2010
elettori	142436	156127	160552	161872	164634	164213	160430	151316	143451
votanti	138014	149889	148808	153855	153441	140022	122963	114279	98013
voti validi	133218	145930	141599	147434	46387	132446	95524	92861	86504
bianche	2657	2493	4190	3367	3378	2505	1470	1038	636
nulle	2139	1466	3019	3054	3663	5071	4094	2966	1708

Elettori e votanti alle elezioni Regionali dal 1970 al 2010:
 valori assoluti



COMUNE DI BRESCIA -UNITA' DI STAFF STATISTICA
Ufficio di Diffusione dell'Informazione Statistica

PERCENTUALI D'ASTENSIONISMO NEL COMUNE DI BRESCIA PER QUARTIERE
 ALLE ELEZIONI DAL 2008 AL 2010

CIRCO- SCRIZIONE	CODICE	QUARTIERE	CAMERA 2008	SENATO 2008	COMUNE 2008	CIRCOSCR. 2008	EUROPEE 2009	PROVINCIALI 2009	REGIONALI 2010
Nord	2	BORGO TRENTO	14,25	13,98	16,22	16,31	29,24	29,33	32,72
Nord	11	MOMPIANO	11,33	11,68	12,90	13,25	25,95	26,24	29,91
Nord	15	VILL.PREALPINO	11,53	11,50	12,98	12,98	24,72	24,74	28,53
Nord	17	S.BARTOLOMEO	13,43	13,65	15,26	15,23	28,52	28,70	31,71
Nord	22	CASAZZA	13,88	14,04	15,03	15,03	28,55	28,51	30,55
Nord	28	S.EUSTACCHIO	12,88	12,91	16,65	16,71	30,69	30,90	34,00
Nord	29	S.ROCCHINO	10,41	10,43	12,00	12,64	23,45	23,75	23,81
Est	13	BUFFALORA	10,38	10,27	10,82	10,55	21,93	21,93	26,82
Est	16	CAIONVICO	11,75	12,05	12,53	12,53	23,73	23,88	26,72
Est	18	SANT'EUFEMIA	12,70	12,65	14,88	14,88	27,86	28,01	30,40
Est	19	SAN POLO	12,66	12,95	13,80	13,81	27,81	27,96	31,82
Sud	6	DON BOSCO	13,17	13,06	15,69	15,69	29,19	29,24	32,99
Sud	8	FOLZANO	8,96	9,19	10,18	10,18	22,98	23,35	27,87
Sud	9	FORNACI	12,08	12,33	13,60	13,60	26,38	26,46	28,72
Sud	10	LAMARMORA	15,04	14,9	17,13	17,18	32,20	32,27	34,72
Sud	12	PORTA CREMONA	12,45	12,43	14,95	14,02	27,52	27,68	29,54
Sud	20	CHIESANUOVA	13,72	13,56	16,61	16,63	30,51	30,57	34,24
Sud	24	VILL.SERENO	10,51	10,55	11,62	11,69	23,37	23,46	25,19
Ovest	5	CHIUSURE	14,19	14,43	15,79	15,76	30,30	30,46	33,14
Ovest	7	FIUMICELLO	15,38	15,57	17,14	17,16	30,73	30,81	33,42
Ovest	21	URAGO	13,06	13,13	14,45	14,46	26,35	26,54	29,58
Ovest	23	VILL.BADIA	8,92	10,90	11,78	11,78	23,45	23,55	27,61
Ovest	25	VILL.VIOLINO	7,18	10,60	11,84	11,84	23,10	23,07	26,66
Ovest	26	I MAGGIO	14,75	14,60	16,65	16,69	29,26	29,24	32,63
Centro	1	BS ANTICA	14,86	14,95	21,92	22,14	36,19	36,86	39,54
Centro	3	PORTA MILANO	13,02	13,14	15,71	15,75	30,01	30,23	33,63
Centro	4	STORICO NORD	18,95	18,86	22,51	22,48	36,60	36,96	39,53
Centro	14	PORTA VENEZIA	13,41	13,42	16,42	16,47	28,53	28,97	32,14
Centro	27	STORICO SUD	18,23	19,00	23,10	23,10	37,3	37,55	41,43
Centro	30	CROCIF. DI ROSA	13,29	13,28	15,42	15,47	27,43	27,48	30,39
		BRESCIA	12,67	12,74	15,34	15,44	28,63	28,82	31,67

La prima osservazione è che, tranne tre sole eccezioni, e con differenze minime, tutti i quartieri presentano percentuali di astensionismo in aumento nel periodo esaminato.

La differenza tra i valori alle elezioni della camera del 2008 e le elezioni regionali del 2010 oscilla tra 13 e 21: SAN ROCCHINO vede aumentare la percentuale di astensionismo da 10,41 a 23,81 (differenza 13,4), ma S. EUSTACCHIO da 12,88 a 34,0 (differenza 21,12).

La graduatoria che pone in testa all'elenco i quartieri con la percentuale di astensionismo più alta vede tra i primi, costantemente, CENTRO STORICO SUD, CENTRO STORICO NORD, BRESCIA ANTICA, LAMARMORA, e quattro tornate elettorali su cinque, il quartiere FIUMICELLO.

Viceversa, in fondo alla graduatoria, nelle ultime cinque posizioni, si trovano i quartieri di FOLZANO, BUFFALORA, VILLAGGIO VIOLINO, 4 volte su cinque il VILLAGGIO SERENO, 3 volte il VILLAGGIO BADIA, 3 volte SAN ROCCHINO.

Sopra e sotto il valore medio cittadino, di volta in volta, si posiziona un numero variabile di quartieri:

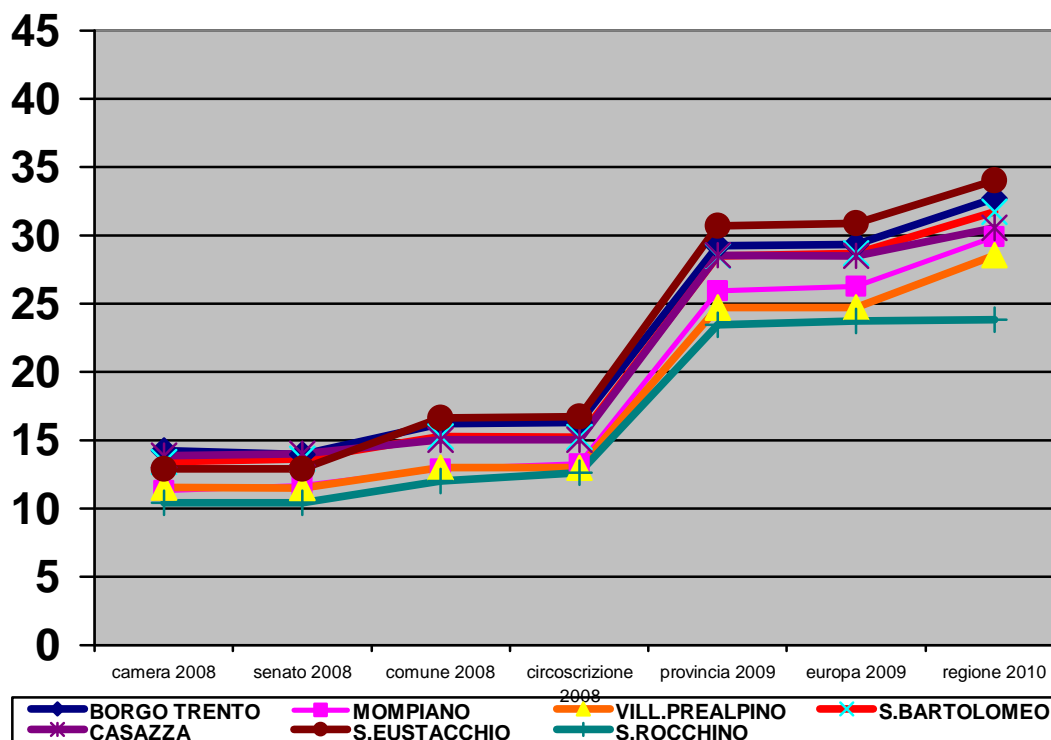
- alle Comunali del 2008 erano 14 (la media cittadina presentava il valore di 15,34, il valore minimo era di FOLZANO, 10,18 e il massimo del CENTRO STORICO SUD, 23,1;
- alle elezioni della Camera del 2008 erano 19 (la media cittadina presentava il valore di 12,67, il valore minimo era di VIOLINO, 7,18 e il massimo del CENTRO STORICO SUD, 19,37;
- alle Provinciali 2008 erano 13 (la media cittadina presentava il valore di 28,82, il valore minimo era di BUFFALORA, 21,93 e il massimo del CENTRO STORICO SUD, 37,55;
- alle Europee del 2009 erano 12 (la media cittadina presentava il valore di 28,63, il valore minimo era di BUFFALORA, 21,93 e il massimo del CENTRO STORICO SUD, 37,3;
- alle Regionali del 2010 erano 12 (la media cittadina presentava il valore di 31,67, il valore minimo era di SAN ROCCHINO, 23,81 e il massimo del CENTRO STORICO SUD, 41,43.

La base elettorale cittadina in un periodo così breve, 2008-2010, non è molto cambiata (anche se ci sono alcune differenze: per le elezioni politiche votano i cittadini comunitari, che non votano alle comunali; solo per le elezioni del Senato gli elettori devono avere 25 anni) e l'analisi delle liste elettorali consente di arrivare a questa conclusione.

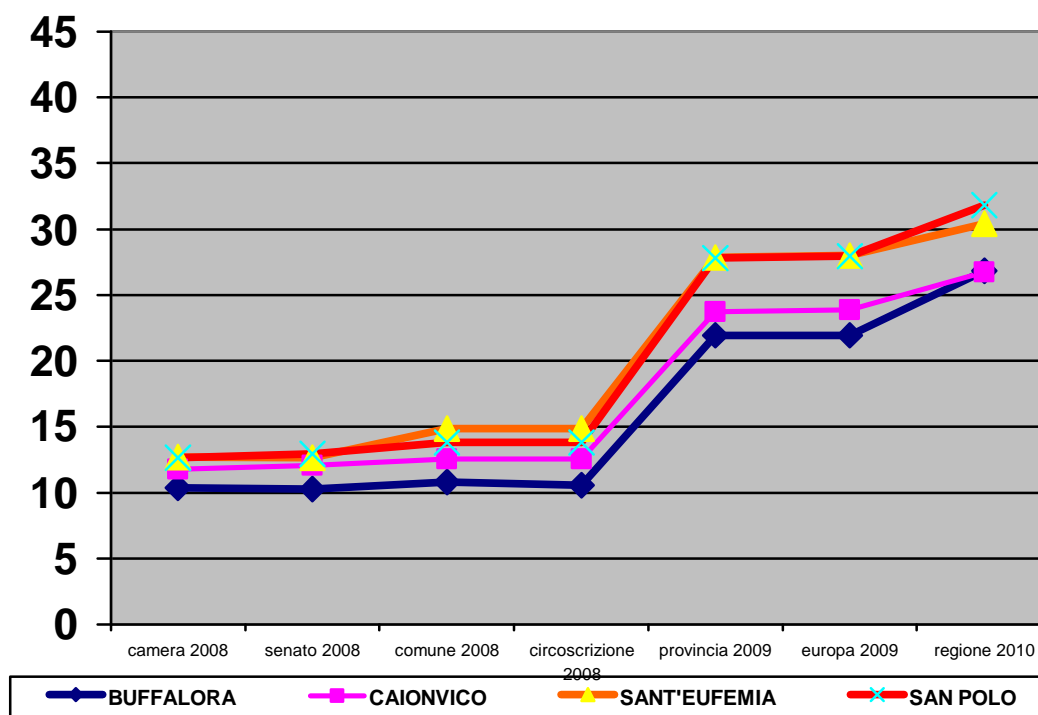
Dunque, sembrerebbe trattarsi di disaffezione, frutto di cambiamenti di atteggiamento e di volontà nei confronti dell'espressione del voto, o in generale, o verso il tipo di consultazione elettorale.

COMUNE DI BRESCIA -UNITA' DI STAFF STATISTICA
Ufficio di Diffusione dell'Informazione Statistica

Valori percentuali dell'astensionismo alle elezioni dal 2008 al 2010
 per quartiere della circoscrizione NORD

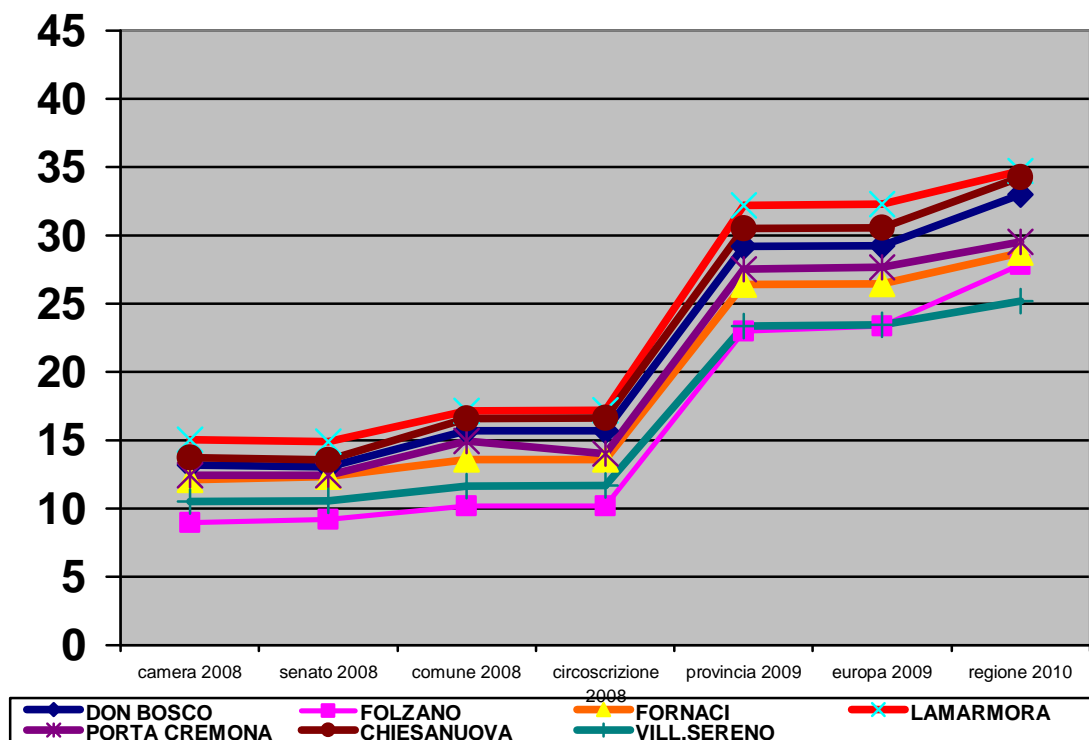


Valori percentuali dell'astensionismo alle elezioni dal 2008 al 2010
 per quartiere della circoscrizione EST

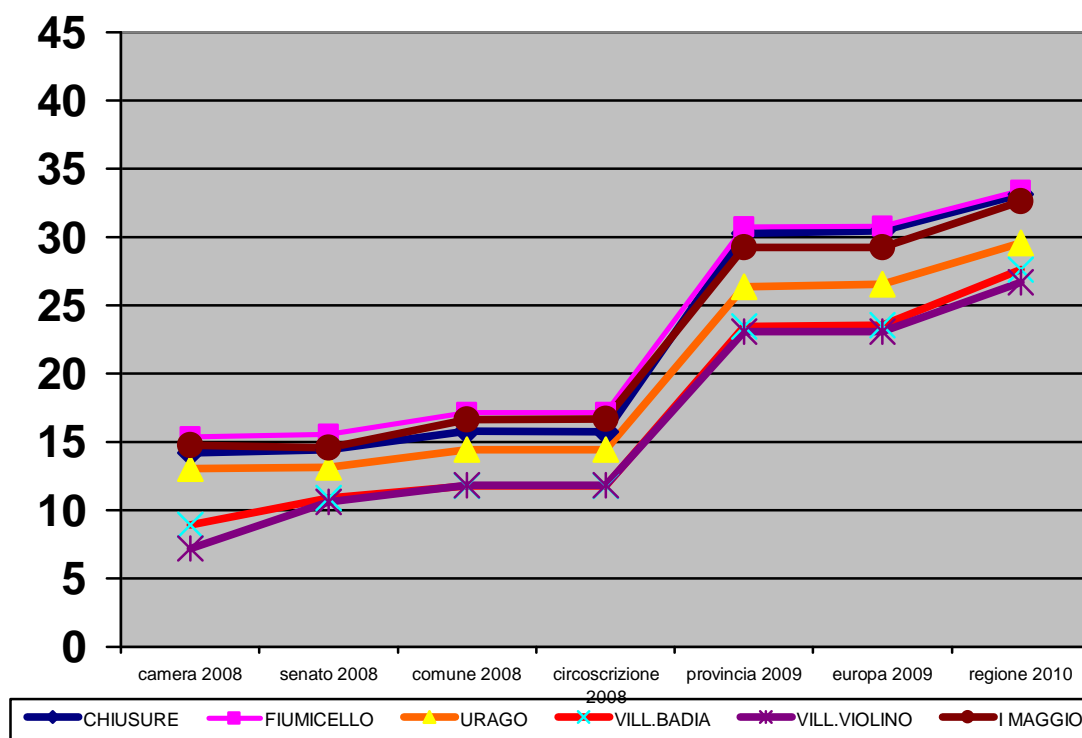


COMUNE DI BRESCIA -UNITA' DI STAFF STATISTICA
Ufficio di Diffusione dell'Informazione Statistica

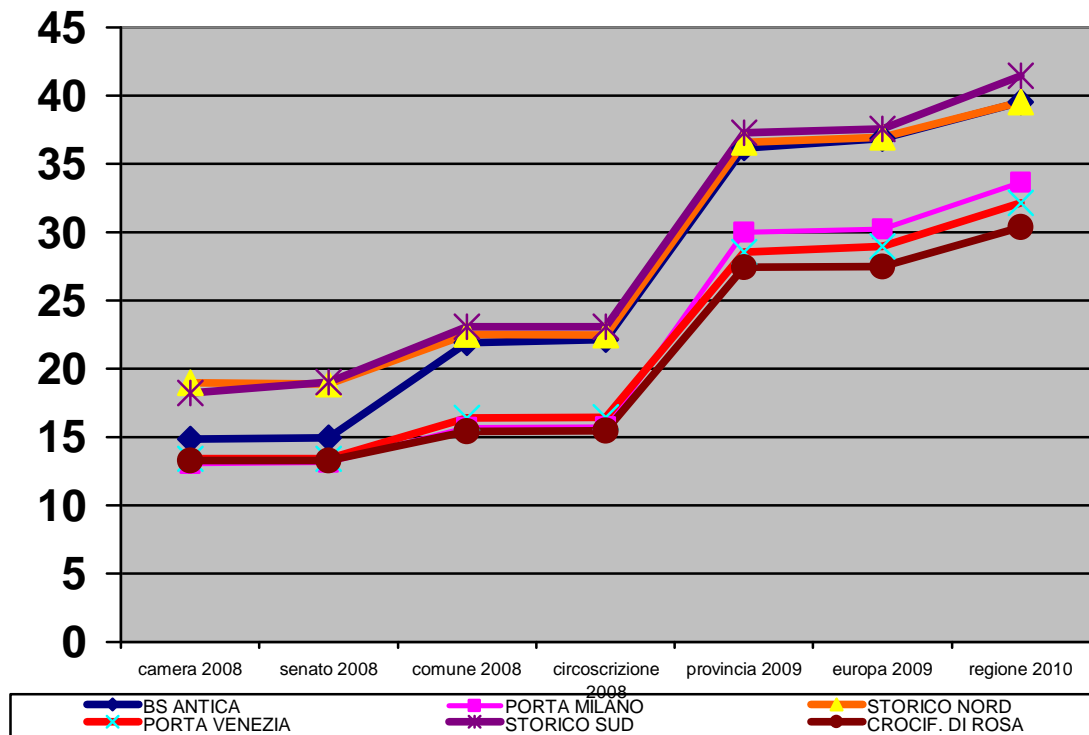
Valori percentuali dell'astensionismo alle elezioni dal 2008 al 2010
 per quartiere della circoscrizione SUD



Valori percentuali dell'astensionismo alle elezioni dal 2008 al 2010
 per quartiere della circoscrizione OVEST



Valori percentuali dell'astensionismo alle elezioni dal 2008 al 2010
 per quartiere della circoscrizione CENTRO



COMUNE DI BRESCIA -UNITA' DI STAFF STATISTICA
Ufficio di Diffusione dell'Informazione Statistica

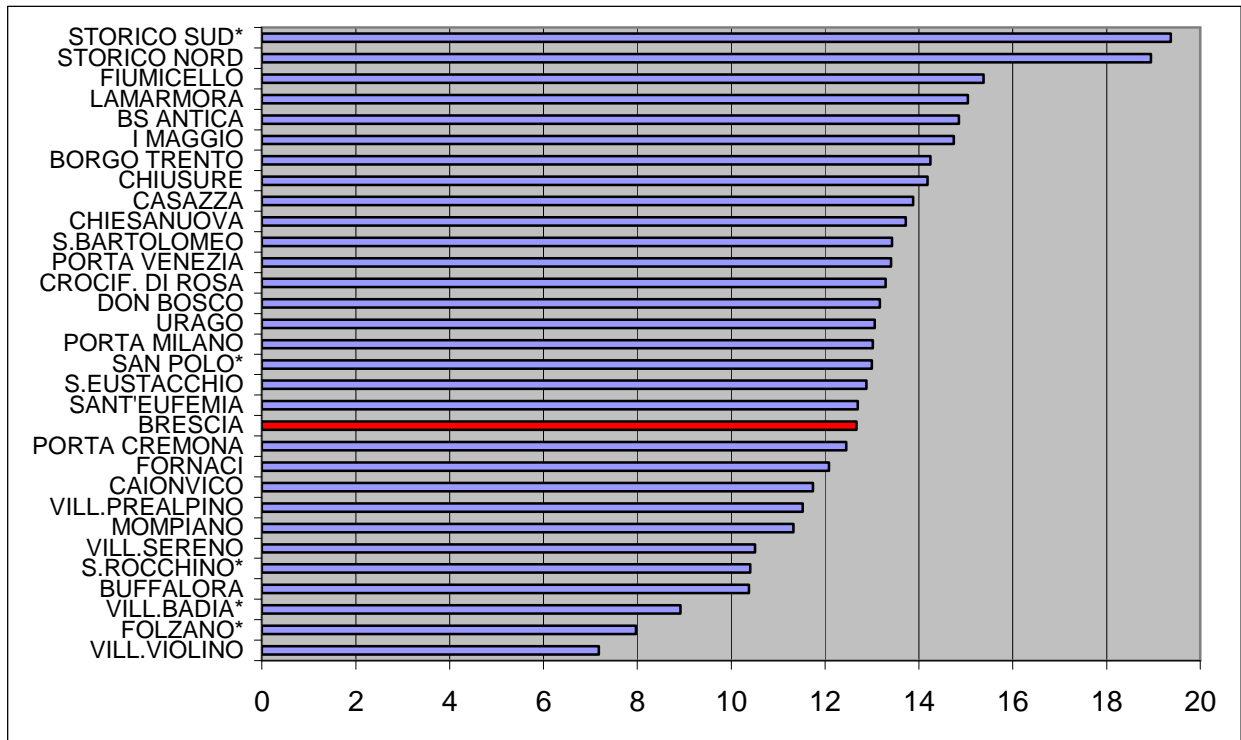
**ELEZIONI POLITICHE DEL 2008:
 ELETTORI E VOTANTI PER SESSO, PERCENTUALI DI ASTENSIONE,
 DISTINTAMENTE PER CIRCOSCRIZIONE E QUARTIERE
 CAMERA DEI DEPUTATI**

		ELETTORICI	ELETTORI	TOTALE ELETTORI	VOTANTI_F	VOTANTI_M	TOTALE VOTANTI	%ASTENSIONE
Nord	BORGIO TRENTO	2.995	2.338	5.333	2.542	2.031	4.573	14,25
Nord	MOMPIANO	3.459	2.745	6.204	3.002	2.499	5.501	11,33
Nord	VILL.PREALPINO	1.851	1.576	3.427	1.644	1.388	3.032	11,53
Nord	S.BARTOLOMEO	2.187	1.834	4.021	1.866	1.615	3.481	13,43
Nord	CASAZZA	1.301	1.127	2.428	1.107	984	2.091	13,88
Nord	S.EUSTACCHIO	3.483	2.784	6.267	2.989	2.471	5.460	12,88
Nord	S.ROCCHINO*	2.581	2.063	4.644	2.531	2.146	4.677	10,41
Est	BUFFALORA	764	710	1.474	673	648	1.321	10,38
Est	CAIONVICO	1.001	914	1.915	863	827	1.690	11,75
Est	SANT'EUFEMIA	1.306	1.112	2.418	1.132	979	2.111	12,70
Est	SAN POLO*	8.106	7.511	15.617	7.063	6.627	13.690	12,66
Sud	DON BOSCO	2.138	1.750	3.888	1.845	1.531	3.376	13,17
Sud	FOLZANO*	674	631	1.305	608	593	1.201	8,96
Sud	FORNACI	1.055	989	2.044	931	866	1.797	12,08
Sud	LAMARMORA	3.517	2.924	6.441	2.960	2.512	5.472	15,04
Sud	PORTA CREMONA	4.561	3.824	8.385	3.988	3.353	7.341	12,45
Sud	CHIESANUOVA	2.411	2.248	4.659	2.068	1.952	4.020	13,72
Sud	VILL.SERENO	2.429	2.121	4.550	2.131	1.941	4.072	10,51
Ovest	CHIUSURE	3.782	3.214	6.996	3.210	2.793	6.003	14,19
Ovest	FIUMICELLO	2.747	2.306	5.053	2.284	1.992	4.276	15,38
Ovest	URAGO	4.464	3.726	8.190	3.821	3.299	7.120	13,06
Ovest	VILL.BADIA*	1.912	1.722	3.634	1.734	1.589	3.323	8,92
Ovest	VILL.VIOLINO	1.489	1.325	2.814	1.377	1.235	2.612	7,18
Ovest	I MAGGIO	1.252	1.066	2.318	1.061	915	1.976	14,75
Centro	BS ANTICA	3.194	2.620	5.814	2.697	2.253	4.950	14,86
Centro	PORTA MILANO	1.378	1.079	2.457	1.179	958	2.137	13,02
Centro	STORICO NORD	1.912	1.692	3.604	1.544	1.377	2.921	18,95
Centro	PORTA VENEZIA	4.196	3.298	7.494	3.596	2.893	6.489	13,41
Centro	STORICO SUD*	2.542	1.965	4.507	2.048	1.689	3.737	18,23
Centro	CROCIF. DI ROSA	2.213	1.640	3.853	1.895	1.446	3.341	13,29
TOTALE		76.900	64.854	141.754	66.389	57.402	123.791	12,67

Note:

- nei conteggi dei votanti sono stati inclusi i votanti dei seggi ospedalieri,
 - le percentuali delle astensioni sono state calcolate sui votanti iscritti nelle liste elettorali dei quartieri, escludendo i votanti dei seggi ospedalieri.
1. SEZIONI 227-228-229-230-231-232 quartiere S.Rocchino (totale votanti femmine 240, maschi 276=516): pertanto i votanti del quartiere iscritti nelle liste elettorali erano 4161)
 2. SEZIONE 330 Villaggio Badia (totale votanti femmine 52, maschi 25=77): pertanto i votanti del quartiere iscritti nelle liste elettorali erano 3246)
 3. SEZIONE 618 quartiere Folzano (totale votanti femmine 6, maschi 7=13): pertanto i votanti del quartiere iscritti nelle liste elettorali erano 1188)
 4. SEZIONE 735 quartiere San Polo (totale votanti 51): pertanto i votanti del quartiere iscritti nelle liste elettorali erano 13639)
 5. SEZIONE 919 quartiere Centro storico sud (totale votanti 52): pertanto i votanti del quartiere iscritti nelle liste elettorali erano 3685)

**VALORI PERCENTUALI DELL'ASTENSIONISMO
 ALLE VOTAZIONI POLITICHE DELLA CAMERA 2008**



COMUNE DI BRESCIA -UNITA' DI STAFF STATISTICA
Ufficio di Diffusione dell'Informazione Statistica

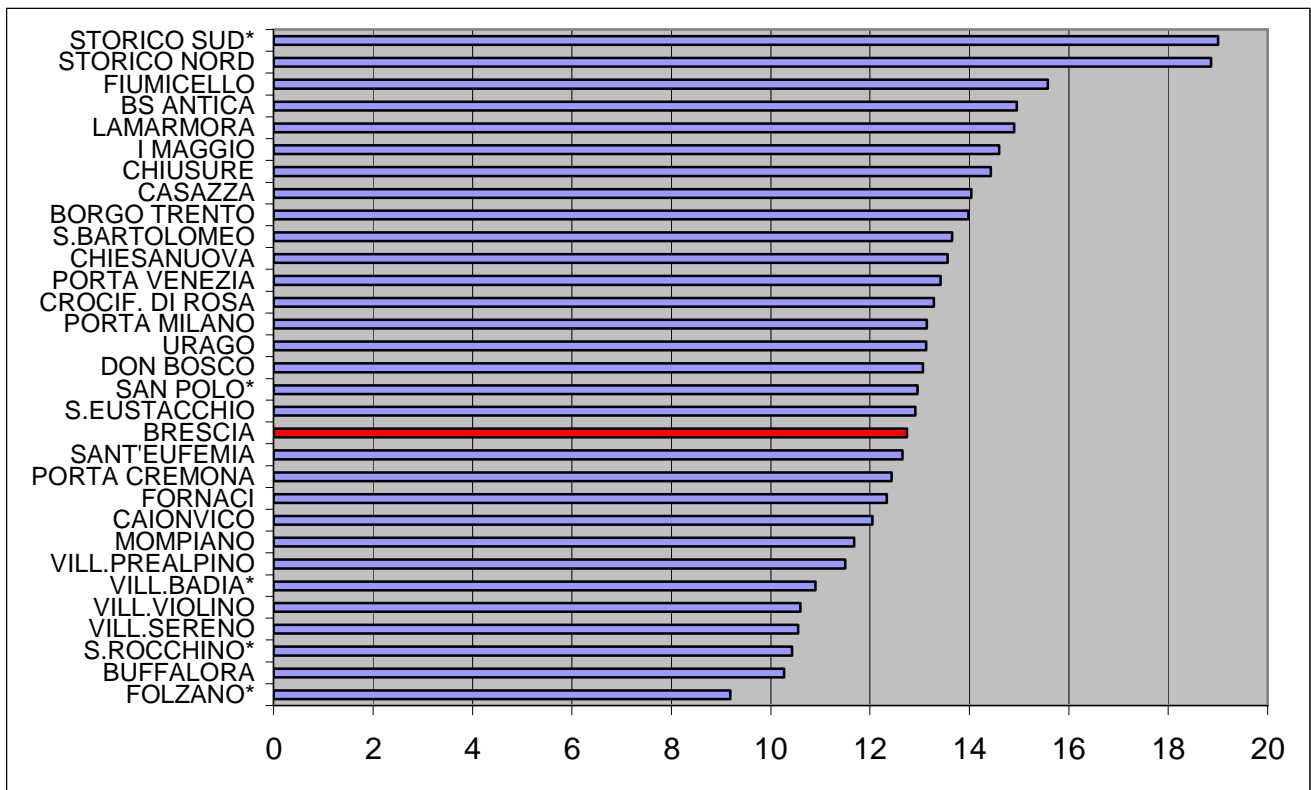
ELEZIONI POLITICHE DEL 2008:
ELETTORI E VOTANTI PER SESSO, PERCENTUALI DI ASTENSIONE,
DISTINTAMENTE PER CIRCOSCRIZIONE E QUARTIERE
SENATO DELLA REPUBBLICA

		ELETTORICI	ELETTORI	TOTALE ELETTORI	VOTANTI_F	VOTANTI_M	TOTALE VOTANTI	%ASTENSIONE
Nord	BORGO TRENTO	2.830	2.171	5.001	2.402	1.900	4.302	13,98
Nord	MOMPIANO	3.258	2.554	5.812	2.811	2.322	5.133	11,68
Nord	VILL.PREALPINO	1.757	1.469	3.226	1.557	1.298	2.855	11,50
Nord	S.BARTOLOMEO	2.057	1.673	3.730	1.749	1.472	3.221	13,65
Nord	CASAZZA	1.245	1.056	2.301	1.059	919	1.978	14,04
Nord	S.EUSTACCHIO	3.297	2.583	5.880	2.827	2.294	5.121	12,91
Nord	S.ROCCHINO*	2.444	1.925	4.369	2.403	2.016	4.419	10,43
Est	BUFFALORA	713	650	1.363	628	595	1.223	10,27
Est	CAIONVICO	936	848	1.784	803	766	1.569	12,05
Est	SANT'EUFEMIA	1.240	1.045	2.285	1.073	923	1.996	12,65
Est	SAN POLO*	7.476	6.762	14.238	6.500	5.991	12.491	12,95
Sud	DON BOSCO	2.019	1.625	3.644	1.743	1.425	3.168	13,06
Sud	FOLZANO*	620	576	1.196	556	543	1.099	9,19
Sud	FORNACI	1.003	927	1.930	886	806	1.692	12,33
Sud	LAMARMORA	3.323	2.703	6.026	2.794	2.334	5.128	14,90
Sud	PORTA CREMONA	4.338	3.581	7.919	3.792	3.143	6.935	12,43
Sud	CHIESANUOVA	2.260	2.062	4.322	1.931	1.805	3.736	13,56
Sud	VILL.SERENO	2.313	1.998	4.311	2.022	1.834	3.856	10,55
Ovest	CHIUSURE	3.570	2.966	6.536	3.018	2.575	5.593	14,43
Ovest	FIUMICELLO	2.595	2.157	4.752	2.151	1.861	4.012	15,57
Ovest	URAGO	4.221	3.456	7.677	3.603	3.066	6.669	13,13
Ovest	VILL.BADIA*	1.793	1.572	3.365	1.625	1.450	3.075	10,90
Ovest	VILL.VIOLINO	1.376	1.219	2.595	1.224	1.096	2.320	10,60
Ovest	I MAGGIO	1.193	1.005	2.198	1.010	867	1.877	14,60
Centro	BS ANTICA	3.013	2.485	5.498	2.538	2.138	4.676	14,95
Centro	PORTA MILANO	1.312	1.002	2.314	1.120	890	2.010	13,14
Centro	STORICO NORD	1.828	1.581	3.409	1.483	1.283	2.766	18,86
Centro	PORTA VENEZIA	3.964	3.062	7.026	3.389	2.694	6.083	13,42
Centro	STORICO SUD*	2.436	1.811	4.247	1.953	1.587	3.540	19,00
Centro	CROCIF. DI ROSA	2.083	1.532	3.615	1.787	1.348	3.135	13,28
TOTALE		72.513	60.056	132.569	62.437	53.241	115.678	12,74

Note:

- nei conteggi dei votanti sono stati inclusi i votanti dei seggi ospedalieri,
 - le percentuali delle astensioni sono state calcolate sui votanti iscritti nelle liste elettorali dei quartieri, escludendo i votanti dei seggi ospedalieri.
6. SEZIONI 227-228-229-230-231-232 quartiere S.Rocchino (totale votanti femmine 272, maschi 234=506): pertanto i votanti del quartiere iscritti nelle liste elettorali erano 3913)
 7. SEZIONE 330 Villaggio Badia (totale votanti femmine 52, maschi 25=77): pertanto i votanti del quartiere iscritti nelle liste elettorali erano 2998)
 8. SEZIONE 618 quartiere Folzano (totale votanti femmine 6, maschi 7=13): pertanto i votanti del quartiere iscritti nelle liste elettorali erano 1086)
 9. SEZIONE 735 quartiere San Polo (totale votanti femmine 39, maschi 58=97): pertanto i votanti del quartiere iscritti nelle liste elettorali erano 12394)
 10. SEZIONE 919 quartiere Centro storico sud (totale votanti femmine 72, maschi 29=101): pertanto i votanti del quartiere iscritti nelle liste elettorali erano 3439)

**VALORI PERCENTUALI DELL'ASTENSIONISMO ALLE
 VOTAZIONI POLITICHE DEL SENATO 2008**



COMUNE DI BRESCIA -UNITA' DI STAFF STATISTICA
Ufficio di Diffusione dell'Informazione Statistica

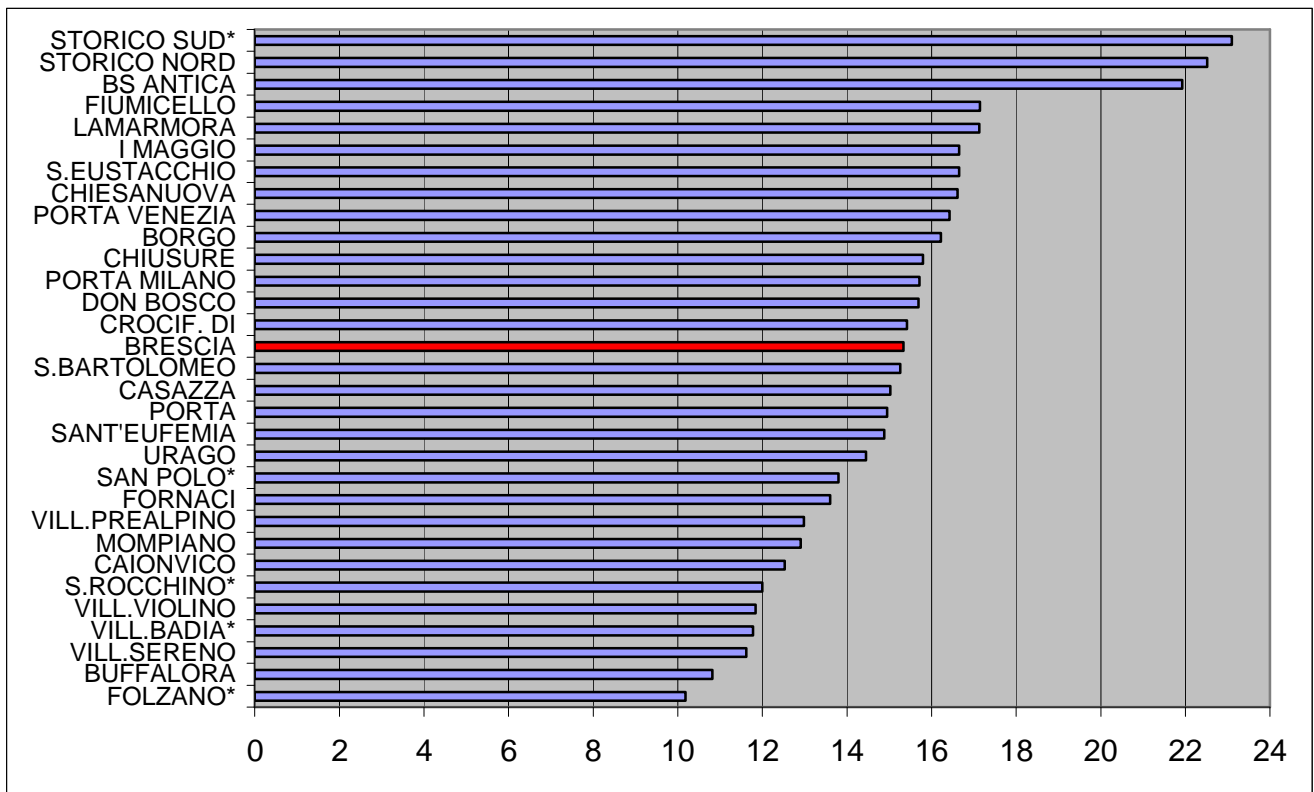
**ELEZIONI AMMINISTRATIVE DEL 2008:
 ELETTORI E VOTANTI PER SESSO, PERCENTUALI DI ASTENSIONE,
 DISTINTAMENTE PER CIRCOSCRIZIONE E QUARTIERE
 COMUNE DI BRESCIA**

		ELETTORICI	ELETTORI	TOTALE ELETTORI	VOTANTI_F	VOTANTI_M	TOTALE VOTANTI	%ASTENSIONE
Nord	BORGO TRENTO	3.069	2.412	5.481	2.552	2.040	4.592	16,22
Nord	MOMPIANO	3.508	2.803	6.311	3.004	2.493	5.497	12,90
Nord	VILL.PREALPINO	1.890	1.600	3.490	1.648	1.389	3.037	12,98
Nord	S.BARTOLOMEO	2.228	1.869	4.097	1.867	1.605	3.472	15,26
Nord	CASAZZA	1.319	1.142	2.461	1.107	984	2.091	15,03
Nord	S.EUSTACCHIO	3.610	2.902	6.512	2.990	2.438	5.428	16,65
Nord	S.ROCCHINO*	2.599	2.075	4.674	2.334	1.911	4.245	12,00
Est	BUFFALORA	766	713	1.479	672	647	1.319	10,82
Est	CAIONVICO	1.011	928	1.939	866	830	1.696	12,53
Est	SANT'EUFEMIA	1.335	1.145	2.480	1.132	979	2.111	14,88
Est	SAN POLO*	8.190	7.583	15.773	7.046	6.580	13.626	13,80
Sud	DON BOSCO	2.198	1.812	4.010	1.847	1.534	3.381	15,69
Sud	FOLZANO*	682	644	1.326	607	588	1.195	10,18
Sud	FORNACI	1.073	1.008	2.081	933	865	1.798	13,60
Sud	LAMARMORA	3.601	3.018	6.619	2.970	2.515	5.485	17,13
Sud	PORTA CREMONA	4.646	3.911	8.557	3.958	3.320	7.278	14,95
Sud	CHIESANUOVA	2.494	2.328	4.822	2.069	1.952	4.021	16,61
Sud	VILL.SERENO	2.457	2.147	4.604	2.132	1.937	4.069	11,62
Ovest	CHIUSURE	3.847	3.298	7.145	3.219	2.798	6.017	15,79
Ovest	FIUMICELLO	2.817	2.369	5.186	2.299	1.998	4.297	17,14
Ovest	URAGO	4.537	3.797	8.334	3.826	3.304	7.130	14,45
Ovest	VILL.BADIA*	1.936	1.747	3.683	1.706	1.572	3.278	11,78
Ovest	VILL.VIOLINO	1.497	1.365	2.862	1.312	1.211	2.523	11,84
Ovest	I MAGGIO	1.282	1.096	2.378	1.063	919	1.982	16,65
Centro	BS ANTICA	3.467	2.883	6.350	2.712	2.246	4.958	21,92
Centro	PORTA MILANO	1.409	1.118	2.527	1.179	951	2.130	15,71
Centro	STORICO NORD	1.999	1.782	3.781	1.474	1.456	2.930	22,51
Centro	PORTA VENEZIA	4.336	3.436	7.772	3.596	2.900	6.496	16,42
Centro	STORICO SUD*	2.664	2.076	4.740	2.026	1.671	3.697	23,10
Centro	CROCIF. DI ROSA	2.262	1.693	3.955	1.897	1.448	3.345	15,42
TOTALE		78.729	66.700	145.429	66.043	57.081	123.124	15,34

Note:

- nei conteggi dei votanti sono stati inclusi i votanti dei seggi ospedalieri,
 - le percentuali delle astensioni sono state calcolate sui votanti iscritti nelle liste elettorali dei quartieri, escludendo i votanti dei seggi ospedalieri.
11. SEZIONI 227-228-229-230-231-232 quartiere S.Rocchino (totale votanti femmine 62, maschi 70=132): pertanto i votanti del quartiere iscritti nelle liste elettorali erano 4113)
 12. SEZIONE 330 Villaggio Badia (totale votanti femmine 21, maschi 8=29): pertanto i votanti del quartiere iscritti nelle liste elettorali erano 3249)
 13. SEZIONE 618 quartiere Folzano (totale votanti femmine 2, maschi 2=4): pertanto i votanti del quartiere iscritti nelle liste elettorali erano 1191)
 14. SEZIONE 735 quartiere San Polo (totale votanti femmine 11, maschi 20=31): pertanto i votanti del quartiere iscritti nelle liste elettorali erano 13595)
 15. SEZIONE 919 quartiere Centro storico sud (totale votanti femmine 38, maschi 14=52): pertanto i votanti del quartiere iscritti nelle liste elettorali erano 3645)

VALORI PERCENTUALI DELL'ASTENSIONISMO ALLE
VOTAZIONI AMMINISTRATIVE DEL COMUNE DI BRESCIA 2008



**ELEZIONI AMMINISTRATIVE CIRCOSCRIZIONALI 2008:
 ELETTORI E VOTANTI PER SESSO, PERCENTUALI DI ASTENSIONE,
 DISTINTAMENTE PER CIRCOSCRIZIONE E QUARTIERE
 CIRCOSCRIZIONE NORD**

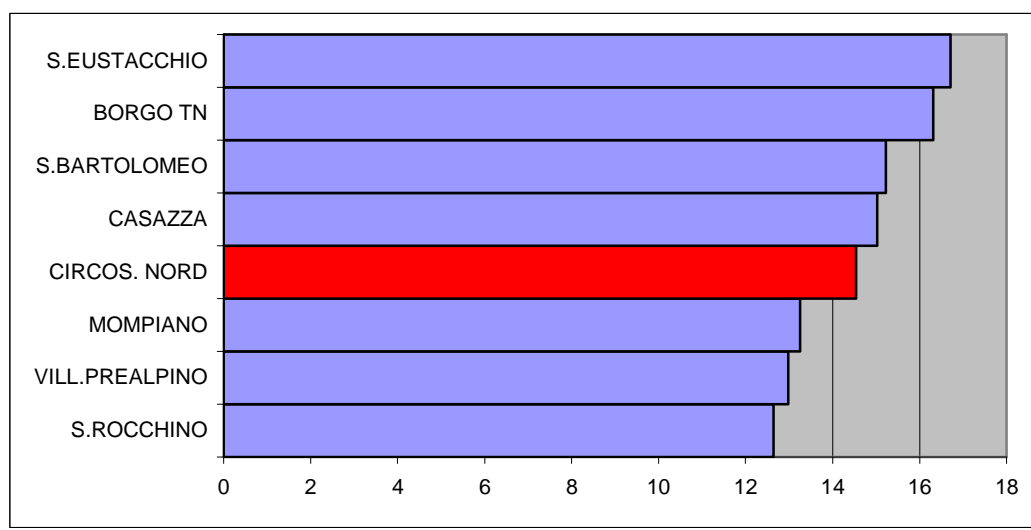
		ELETTORICI	ELETTORI	TOTALE ELETTORI	VOTANTI_F	VOTANTI_M	TOTALE VOTANTI	%ASTENSIONE
Nord	BORGIO TN	3.069	2.412	5.481	2.550	2.037	4.587	16,31
Nord	MOMPIANO	3.508	2.803	6.311	2.987	2.488	5.475	13,25
Nord	VILL.PREALPINO	1.890	1.600	3.490	1.648	1.389	3.037	12,98
Nord	S.BARTOLOMEO	2.228	1.869	4.097	1.867	1.606	3.473	15,23
Nord	CASAZZA	1.319	1.142	2.461	1.107	984	2.091	15,03
Nord	S.EUSTACCHIO	3.610	2.902	6.512	2.990	2.434	5.424	16,71
Nord	S.ROCCHINO	2.599	2.075	4.674	2.283	1.854	4.137	12,64
		18.223	14.803	33.026	15.432	12.792	28.224	14,54

Note:

- nei conteggi dei votanti sono stati inclusi i votanti dei seggi ospedalieri,
- le percentuali delle astensioni sono state calcolate sui votanti iscritti nelle liste elettorali dei quartieri, escludendo i votanti dei seggi ospedalieri.

16. SEZIONI 227-228-229-230-231-232 quartiere S.Rocchino (totale votanti femmine 24, maschi 30=54):
 pertanto i votanti del quartiere iscritti nelle liste elettorali erano 4083)

**VALORI PERCENTUALI DELL'ASTENSIONISMO ALLE VOTAZIONI AMMINISTRATIVE
 DELLA CIRCOSCRIZIONE NORD 2008**



**ELEZIONI AMMINISTRATIVE CIRCOSCRIZIONALI 2008:
 ELETTORI E VOTANTI PER SESSO, PERCENTUALI DI ASTENSIONE,
 DISTINTAMENTE PER CIRCOSCRIZIONE E QUARTIERE
 CIRCOSCRIZIONE EST**

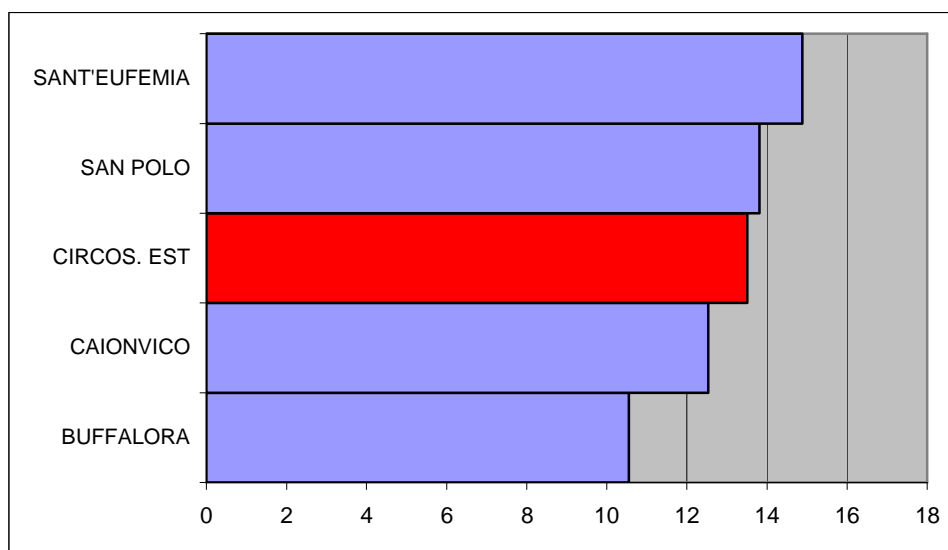
		ELETTRICI	ELETTORI	TOTALE ELETTORI	VOTANTI_F	VOTANTI_M	TOTALE VOTANTI	%ASTENSIONE
Est	BUFFALORA	766	713	1479	673	650	1323	10,55
Est	CAIONVICO	1.011	928	1939	864	832	1696	12,53
Est	SANT'EUFEMIA	1.335	1.145	2480	1.132	979	2111	14,88
Est	SAN POLO	8.190	7.583	15773	7.038	6.575	13613	13,81
		11302	10369	21671	9707	9036	18743	13,51

Note:

- nei conteggi dei votanti sono stati inclusi i votanti dei seggi ospedalieri,
- le percentuali delle astensioni sono state calcolate sui votanti iscritti nelle liste elettorali dei quartieri, escludendo i votanti dei seggi ospedalieri.

17. SEZIONE 735 quartiere San Polo (totale votanti femmine 5 maschi 14=19 pertanto i votanti del quartiere iscritti nelle liste elettorali erano 13594

**VALORI PERCENTUALI DELL'ASTENSIONISMO ALLE VOTAZIONI AMMINISTRATIVE
 DELLA CIRCOSCRIZIONE EST 2008**



**ELEZIONI AMMINISTRATIVE CIRCOSCRIZIONALI 2008:
 ELETTORI E VOTANTI PER SESSO, PERCENTUALI DI ASTENSIONE,
 DISTINTAMENTE PER CIRCOSCRIZIONE E QUARTIERE
 CIRCOSCRIZIONE SUD**

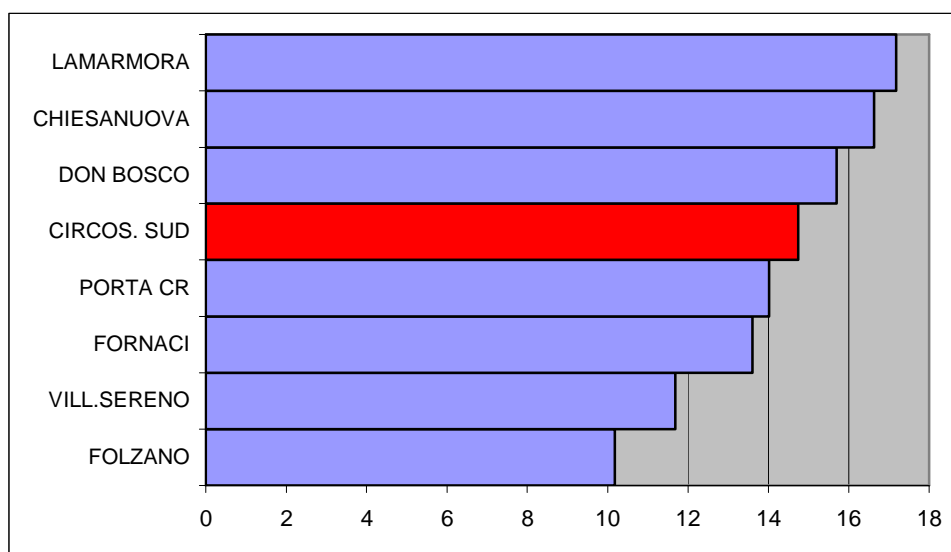
		ELETTRICI	ELETTORI	TOTALE ELETTORI	VOTANTI_F	VOTANTI_M	TOTALE VOTANTI	%ASTENSIONE
Sud	DON BOSCO	2.198	1.812	4.010	1.847	1.534	3.381	15,69
Sud	FOLZANO	682	644	1.326	607	588	1.195	10,18
Sud	FORNACI	1.073	1.008	2.081	933	865	1.798	13,60
Sud	LAMARMORA	3.601	3.018	6.619	2.969	2.513	5.482	17,18
Sud	PORTA CR	4.646	3.911	8.557	3.998	3.359	7.357	14,02
Sud	CHIESANUOVA	2.494	2.328	4.822	2.069	1.951	4.020	16,63
Sud	VILL.SERENO	2.457	2.147	4.604	2.131	1.935	4.066	11,69
		17.151	14.868	32.019	14.554	12.745	27.299	14,74

Note:

- nei conteggi dei votanti sono stati inclusi i votanti dei seggi ospedalieri,
- le percentuali delle astensioni sono state calcolate sui votanti iscritti nelle liste elettorali dei quartieri, escludendo i votanti dei seggi ospedalieri.

18. SEZIONE 618 quartiere Folzano (totale votanti femmine 2, maschi 2=4): pertanto i votanti del quartiere iscritti nelle liste elettorali erano 1191)

**VALORI PERCENTUALI DELL'ASTENSIONISMO ALLE VOTAZIONI AMMINISTRATIVE
 DELLA CIRCOSCRIZIONE SUD 2008**



**ELEZIONI AMMINISTRATIVE CIRCOSCRIZIONALI 2008:
 ELETTORI E VOTANTI PER SESSO, PERCENTUALI DI ASTENSIONE,
 DISTINTAMENTE PER CIRCOSCRIZIONE E QUARTIERE
 CIRCOSCRIZIONE OVEST**

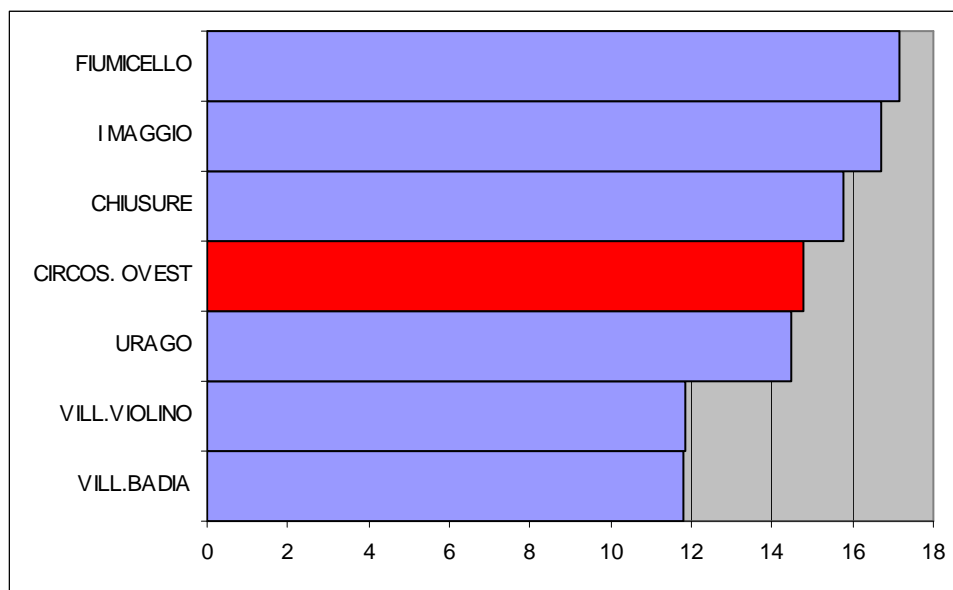
		ELETTORICI	ELETTORI	TOTALE ELETTORI	VOTANTI_F	VOTANTI_M	TOTALE VOTANTI	%ASTENSIONE
Ovest	CHIUSURE	3.847	3.298	7.145	3.220	2.799	6.019	15,76
Ovest	FIUMICELLO	2.817	2.369	5.186	2.298	1.998	4.296	17,16
Ovest	URAGO	4.537	3.797	8.334	3.826	3.303	7.129	14,46
Ovest	VILL.BADIA	1.936	1.747	3.683	1.699	1.567	3.266	11,78
Ovest	VILL.VIOLINO	1.497	1.365	2.862	1.312	1.211	2.523	11,84
Ovest	I MAGGIO	1.282	1.096	2.378	1.062	919	1.981	16,69
		15.916	13.672	29.588	13.417	11.797	25.214	14,78

Note:

- nei conteggi dei votanti sono stati inclusi i votanti dei seggi ospedalieri,
- le percentuali delle astensioni sono state calcolate sui votanti iscritti nelle liste elettorali dei quartieri, escludendo i votanti dei seggi ospedalieri.

19. SEZIONE 330 Villaggio Badia (totale votanti femmine 14maschi 3=17) pertanto i votanti del quartiere iscritti nelle liste elettorali erano 3249)

**VALORI PERCENTUALI DELL'ASTENSIONISMO ALLE VOTAZIONI AMMINISTRATIVE
 DELLA CIRCOSCRIZIONE OVEST 2008**



**ELEZIONI AMMINISTRATIVE CIRCOSCRIZIONALI 2008:
 ELETTORI E VOTANTI PER SESSO, PERCENTUALI DI ASTENSIONE,
 DISTINTAMENTE PER CIRCOSCRIZIONE E QUARTIERE
 CIRCOSCRIZIONE CENTRO**

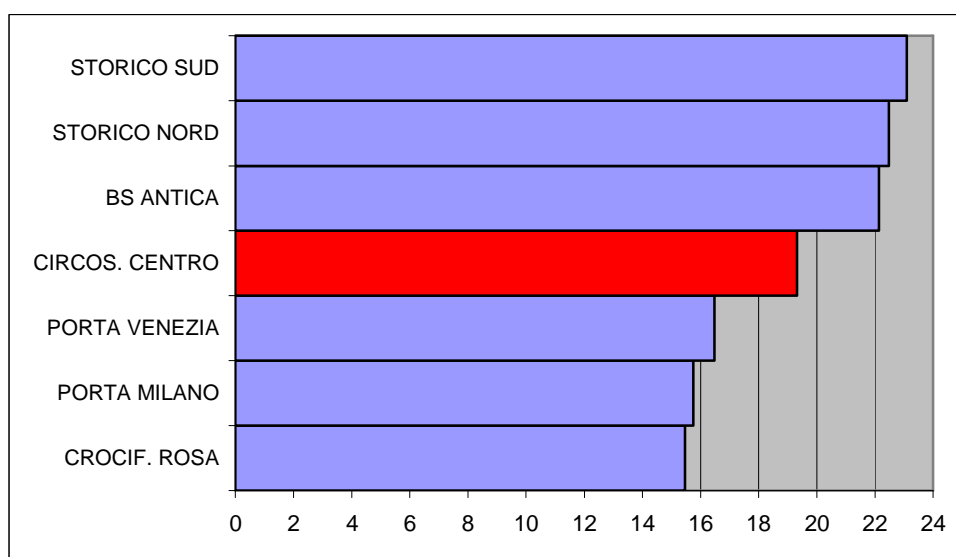
		ELETTRICI	ELETTORI	TOTALE		TOTALE VOTANTI	%ASTENSIONE	
				ELETTORI	VOTANTI_F			VOTANTI_M
Centro	BS ANTICA	3.467	2.883	6.350	2.703	2.241	4.944	22,14
Centro	PORTA MILANO	1.409	1.118	2.527	1.179	950	2.129	15,75
Centro	STORICO NORD	1.999	1.782	3.781	1.554	1.377	2.931	22,48
Centro	PORTA VENEZIA	4.336	3.436	7.772	3.596	2.896	6.492	16,47
Centro	STORICO SUD	2.664	2.076	4.740	1.996	1.662	3.658	23,10
Centro	CROCIF. ROSA	2.262	1.693	3.955	1.896	1.447	3.343	15,47
		16.137	12.988	29.125	12.924	10.573	23.497	19,32

Note:

- nei conteggi dei votanti sono stati inclusi i votanti dei seggi ospedalieri,
- le percentuali delle astensioni sono state calcolate sui votanti iscritti nelle liste elettorali dei quartieri, escludendo i votanti dei seggi ospedalieri.

20. SEZIONE 919 quartiere Centro storico sud (totale votanti femmine 8, maschi 5=13): pertanto i votanti del quartiere iscritti nelle liste elettorali erano 3645)

**VALORI PERCENTUALI DELL'ASTENSIONISMO ALLE VOTAZIONI AMMINISTRATIVE
 DELLA CIRCOSCRIZIONE CENTRO 2008**



COMUNE DI BRESCIA -UNITA' DI STAFF STATISTICA
Ufficio di Diffusione dell'Informazione Statistica

ELEZIONI POLITICHE DEL 2008:
VOTI DI LISTA PER CIRCOSCRIZIONE E QUARTIERE - CAMERA DEI DEPUTATI

DESCR_ CIRCO	DESCR_ QUART	PER IL BENE COMUNE	ITALIA DEI VALORI - LISTA DI PIETRO	PARTITO DEMOCRATICO	Voti Coalizione	LA DESTRA - FIAMMA TRICOLORE	PARTITO SOCIALISTA	UNIONE DEI DEMOCRATICI CRISTIANI E DEMOCRATICI DI CENTRO	SINISTRA CRITICA	IL POPOLO DELLA LIBERTA'	LEGA NORD BOSSI	Voti Coalizione
NORD	CASAZZA	8	83	759	842	44	22	100	13	511	353	864
	S.BARTOLOMEO	9	153	1135	1288	68	29	151	24	987	629	1616
	S.EUSTACCHIO	25	236	1764	2000	101	47	237	18	1760	798	2558
	BORGO TRENTO	10	229	1427	1656	91	30	201	25	1544	634	2178
	VILL.PREALPINO	14	115	978	1093	36	17	208	19	753	607	1360
	MOMPIANO	13	220	1935	2155	79	39	294	16	1704	846	2550
	S.ROCCHINO	7	175	1396	1571	80	23	320	20	1659	670	2329
EST	SAN POLO	66	676	4671	5347	250	109	689	78	3474	2389	5863
	BUFFALORA	4	37	505	542	22	5	59	3	329	275	604
	SANT'EUFEMIA	12	75	765	840	30	12	96	8	587	348	935
	CAIONVICO	5	69	530	599	37	9	72	1	477	377	854
SUD	FORNACI	13	51	510	561	28	7	66	11	497	472	969
	VILL.SERENO	8	136	1552	1688	59	30	239	23	905	765	1670
	CHIESANUOVA	15	192	1082	1274	70	19	164	21	1165	960	2125
	DON BOSCO	9	149	1052	1201	70	39	186	12	1032	592	1624
	LAMARMORA	22	220	1731	1951	117	37	275	14	1646	991	2637
	FOLZANO	6	69	415	484	27	14	53	4	250	238	488
	PORTA CR	24	276	2336	2612	151	48	383	29	2227	1263	3490
OVEST	URAGO	18	284	2642	2926	133	53	324	40	1873	1147	3020
	CHIUSURE	17	227	1921	2148	107	38	269	35	1696	1150	2846
	VILL.VIOLINO	14	225	941	1166	39	17	89	13	637	413	1050
	BADIA	12	150	1163	1313	44	31	155	11	810	656	1466
	FIUMICELLO	20	195	1365	1560	99	24	210	17	1331	699	2030
	I MAGGIO	7	56	626	682	54	17	67	13	526	413	939

COMUNE DI BRESCIA -UNITA' DI STAFF STATISTICA
Ufficio di Diffusione dell'Informazione Statistica

**Segue ELEZIONI POLITICHE DEL 2008:
VOTI DI LISTA PER CIRCOSCRIZIONE E QUARTIERE - CAMERA DEI DEPUTATI**

DESCR_CIRCO	DESCR_QUART	PER IL BENE COMUNE	ITALIA DEI VALORI - LISTA DI PIETRO	PARTITO DEMOCRATICO	Voti Coalizione	LA DESTRA - FIAMMA TRICOLORE	PARTITO SOCIALISTA	UNIONE DEI DEMOCRATICI CRISTIANI E DEMOCRATICI DI CENTRO	SINISTRA CRITICA	IL POPOLO DELLA LIBERTA'	LEGA NORD BOSSI	Voti Coalizione
CENTRO	PORTA MILANO	5	77	583	660	61	20	79	11	788	353	1141
	BS ANTICA	14	138	1346	1484	109	33	244	18	1947	714	2661
	STORICO SUD	11	110	928	1038	68	37	188	19	1496	590	2086
	STORICO NORD	8	90	975	1065	71	31	117	29	862	389	1251
	CROCIF. ROSA	11	104	944	1048	48	27	165	12	1325	472	1797
	PORTA VENEZIA	11	201	1835	2036	95	45	325	17	2564	1010	3574
	TOTALE CITTA'	418	5018	39812	44830	2288	909	6025	574	37362	21213	58575

**Segue ELEZIONI POLITICHE DEL 2008:
VOTI DI LISTA PER CIRCOSCRIZIONE E QUARTIERE - CAMERA DEI DEPUTATI**

DESCR_CIRCO	DESCR_QUART	LEGA PER L'AUTONOMIA ALLEANZA LOMBARDA LEGA PENSIONATI	FORZA NUOVA	PARTITO LIBERALE ITALIANO	ASSOCIAZIONE PER LA DIFESA DELLA VITA (ABORTO? NO, GRAZIE)	UNIONE DEMOCRATICA PER I CONSUMATORI	LA SINISTRA ARCOBALENO	PARTITO COMUNISTA DEI LAVORATORI	Bianche	Nulle	Totale
NORD	CASAZZA	7	16	1	15	4	74	9	27	45	2019
	S.BARTOLOMEO	8	9	5	25	4	130	12	46	57	3378
	S.EUSTACCHIO	13	12	11	38	10	217	28	56	89	5315
	BORGO TRENTO	9	20	12	38	4	168	15	51	64	4457
	VILL.PREALPINO	11	16	6	16	4	115	11	35	67	2926
	MOMPIANO	7	25	7	32	4	143	22	48	63	5386
	S.ROCCHINO	21	14	8	46	7	106	12	53	58	4564
EST	SAN POLO	29	86	22	73	35	610	67	133	233	13324
	BUFFALORA	4	7	2	6	2	24	7	13	17	1291
	SANT'EUFEMIA	8	7	6	12	3	73	10	23	36	2052
	CAIONVICO	4	7	3	8	6	43	2	12	28	1650

COMUNE DI BRESCIA -UNITA' DI STAFF STATISTICA
Ufficio di Diffusione dell'Informazione Statistica

Seque ELEZIONI POLITICHE DEL 2008:
VOTI DI LISTA PER CIRCOSCRIZIONE E QUARTIERE - CAMERA DEI DEPUTATI

DESCR_CIRCO	DESCR_QUART	LEGA PER L'AUTONOMIA ALLEANZA LOMBARDA LEGA PENSIONATI	FORZA NUOVA	PARTITO LIBERALE ITALIANO	ASSOCIAZIONE PER LA DIFESA DELLA VITA (ABORTO? NO, GRAZIE)	UNIONE DEMOCRATICA PER I CONSUMATORI	LA SINISTRA ARCOBALENO	PARTITO COMUNISTA DEI LAVORATORI	Bianche	Nulle	Totale
SUD	FORNACI	6	7	4	6	4	60	12	20	23	1754
	VILL.SERENO	11	25	11	15	11	144	29	44	64	3963
	CHIESANUOVA	21	20	14	13	9	111	11	43	90	3887
	DON BOSCO	9	18	12	15	6	93	13	29	40	3307
	LAMARMORA	17	21	10	30	11	181	15	46	85	5338
	FOLZANO	3	9	1	2	8	56	6	14	24	1161
	PORTA CR	18	42	14	46	20	252	33	70	109	7162
OVEST	URAGO	15	46	10	49	10	266	27	57	124	6937
	CHIUSURE	15	32	14	37	10	261	28	50	96	5857
	VILL.VIOLINO	6	13	2	9	4	124	12	23	31	2558
	BADIA	9	28	6	8	4	127	13	33	63	3227
	FIUMICELLO	4	33	5	23	11	132	15	33	59	4183
	I MAGGIO	9	6	7	7	6	93	12	22	35	1919
CENTRO	PORTA MILANO	3	14	2	14	3	59	3	21	41	2075
	BS ANTICA	8	16	21	50	1	145	9	61	76	4813
	STORICO SUD	6	10	9	50	2	110	11	33	59	3645
	STORICO NORD	9	14	13	27	7	184	16	30	49	2842
	CROCIF. ROSA	6	18	8	29	6	79	10	23	54	3264
	PORTA VENEZIA	11	22	12	61	4	133	15	56	72	6361
	TOTALE CITTA'	307	613	258	800	220	4313	485	1205	1951	120615

COMUNE DI BRESCIA -UNITA' DI STAFF STATISTICA
Ufficio di Diffusione dell'Informazione Statistica

ELEZIONI POLITICHE DEL 2008:
VOTI DI LISTA PER CIRCOSCRIZIONE E QUARTIERE – SENATO DELLA REPUBBLICA

DESCR_ CIRCO	DESCR_ QUART	FRONTE INDIPENDENTIS TA LOMBARDA - FRONTE NORD	SINISTRA CRITICA	PER IL BENE COMUNE	LEGA NORD BOSSI	IL POPOLO DELLA LIBERTA'	Voti Coalizione	UNIONE DEMOCRATICA PER I CONSUMATORI	NO EURO - LISTA DEL GRILLO	PARTITO COMUNISTA DEI LAVORATORI	PARTITO LIBERALE ITALIANO	LA SINISTRA ARCOBALENO
NORD	CASAZZA	2	8	6	329	505	834	5	4	4	3	73
	S.BARTOLOMEO	4	13	7	589	935	1524	3	19	11	8	134
	S.EUSTACCHIO	1	14	16	766	1673	2439	5	18	18	4	227
	BORGO TRENTO	2	14	8	596	1522	2118	5	14	18	4	179
	VILL.PREALPINO	3	11	11	580	715	1295	2	12	14	1	115
	MOMPIANO	1	13	16	783	1636	2419	3	16	18	11	137
	S.ROCCHINO	1	19	10	634	1589	2223	3	19	14	7	112
EST	SAN POLO	9	65	42	2193	3244	5437	23	66	53	17	556
	BUFFALORA	0	2	5	251	297	548	2	0	7	1	24
	SANT'EUFEMIA	4	2	4	324	552	876	3	15	5	6	79
	CAIONVICO	0	2	5	332	464	796	4	8	4	4	39
SUD	FORNACI	1	7	8	434	488	922	2	9	6	2	58
	VILL.SERENO	2	14	6	742	857	1599	9	23	19	11	141
	CHIESANUOVA	4	13	12	874	1091	1965	12	28	11	11	98
	DON BOSCO	1	11	9	554	993	1547	4	14	10	7	124
	LAMARMORA	1	11	14	912	1572	2484	12	21	19	11	182
	FOLZANO	2	3	3	224	227	451	3	7	4	2	42
	PORTA CR	4	21	18	1151	2165	3316	13	36	28	24	252
OVEST	URAGO	3	37	10	1056	1816	2872	7	34	22	14	263
	CHIUSURE	2	20	12	1058	1612	2670	11	25	21	10	269
	VILL.VIOLINO	1	9	11	379	609	988	3	15	9	2	124
	BADIA	2	10	6	625	734	1359	1	8	9	5	122
	FIUMICELLO	2	11	20	661	1267	1928	10	21	8	4	148
	I MAGGIO	0	15	6	379	520	899	6	10	14	6	87

COMUNE DI BRESCIA -UNITA' DI STAFF STATISTICA
Ufficio di Diffusione dell'Informazione Statistica

ELEZIONI POLITICHE DEL 2008:
VOTI DI LISTA PER CIRCOSCRIZIONE E QUARTIERE – SENATO DELLA REPUBBLICA

DESCR_CIRCO	DESCR_QUART	FRONTE INDIPENDENTIS TA LOMBARDA - FRONTE NORD	SINISTRA CRITICA	PER IL BENE COMUNE	LEGA NORD BOSSI	IL POPOLO DELLA LIBERTA'	Voti Coalizione	UNIONE DEMOCRATICA PER I CONSUMATORI	NO EURO - LISTA DEL GRILLO	PARTITO COMUNISTA DEI LAVORATORI	PARTITO LIBERALE ITALIANO	LA SINISTRA ARCOBALENO
CENTRO	PORTA MILANO	2	4	8	445	1283	1728	3	10	4	7	98
	BS ANTICA	0	10	6	335	752	1087	1	18	4	1	66
	STORICO SUD	3	10	11	905	2518	3423	2	22	13	4	130
	STORICO NORD	1	11	12	640	1928	2568	5	25	11	12	149
	CROCIF. ROSA	1	11	11	516	1481	1997	1	13	11	9	135
	PORTA VENEZIA	2	21	6	368	840	1208	7	11	20	13	205
	TOTALE CITTA'	61	412	319	19635	35885	55520	170	541	409	221	4368

Segue ELEZIONI POLITICHE DEL 2008:
VOTI DI LISTA PER CIRCOSCRIZIONE E QUARTIERE – SENATO DELLA REPUBBLICA

DESCR_CIRCO	DESCR_QUART	LEGA PER L'AUTONOMIA ALLEANZA LOMBARDA LEGA PENSIONATI	PARTITO SOCIALISTA	LA DESTRA - FIAMMA TRICOLORE	PARTITO DEMOCRATICO	ITALIA DEI VALORI - LISTA DI PIETRO	Voti Coalizione	FORZA NUOVA	UNIONE DEI DEMOCRATICI CRISTIANI E DEMOCRATICI DI CENTRO	Bianche	Nulle	Totale
NORD	CASAZZA	13	20	25	727	81	808	15	94	26	38	1914
	S.BARTOLOMEO	30	24	51	1027	131	1158	10	141	29	55	3137
	S.EUSTACCHIO	25	34	80	1656	199	1855	14	227	55	89	4977
	BORGIO TRENTO	24	23	65	1331	192	1523	14	194	39	57	4205
	VILL.PREALPINO	18	11	37	938	105	1043	12	186	31	53	2771
	MOMPIANO	18	29	55	1811	188	1999	27	270	44	54	5032
	S.ROCCHINO	29	21	63	1337	150	1487	9	303	48	51	4320
EST	SAN POLO	79	90	196	4277	563	4840	63	623	125	206	12159
	BUFFALORA	12	6	15	471	37	508	2	56	16	19	1188
	SANT'EUFEMIA	17	10	22	740	66	806	6	88	22	29	1943
	CAIONVICO	12	8	27	501	53	554	7	56	16	27	1526

COMUNE DI BRESCIA -UNITA' DI STAFF STATISTICA
Ufficio di Diffusione dell'Informazione Statistica

**Segue ELEZIONI POLITICHE DEL 2008:
 VOTI DI LISTA PER CIRCOSCRIZIONE E QUARTIERE – SENATO DELLA REPUBBLICA**

DESCR. CIRCO	DESCR. QUART	LEGA PER	PARTITO	LA DESTRA	PARTITO	ITALIA	Voti	FORZA	UNIONE DEI	Bianche	Nulle	Totale
		L'AUTONOMIA		- FIAMMA		DEI			DEMOCRATICI			
		ALLEANZA	SOCIALISTA	TRICOLORE	DEMOCRATICO	- LISTA	Coalizione	NUOVA	DEMOCRATICI			
		LOMBARDA				DI			DI CENTRO			
		LEGA				PIETRO						
		PENSIONATI										
SUD	FORNACI	15	9	20	479	44	523	3	60	23	24	1645
	VILL.SERENO	30	35	46	1460	140	1600	21	211	35	54	3767
	CHIESANUOVA	40	17	48	1047	167	1214	21	141	37	64	3635
	DON BOSCO	24	30	55	976	110	1086	13	166	25	42	3101
	LAMARMORA	34	29	86	1636	196	1832	16	250	46	78	5002
	FOLZANO	7	14	21	393	57	450	7	52	13	17	1068
	PORTA CR	35	41	116	2219	236	2455	37	360	76	102	6756
OVEST	URAGO	26	39	91	2457	275	2732	39	321	55	103	6510
	CHIUSURE	37	26	79	1773	212	1985	24	278	47	77	5469
	VILL.VIOLINO	15	16	32	868	92	960	12	77	17	29	2274
	BADIA	18	23	31	1093	131	1224	26	144	25	62	2988
	FIUMICELLO	24	17	61	1287	165	1452	24	187	43	52	3917
	I MAGGIO	19	12	37	589	54	643	6	64	23	30	1824
CENTRO	PORTA MILANO	9	16	31	900	81	981	12	158	25	38	3071
	BS ANTICA	8	15	45	552	59	611	12	76	22	28	1960
	STORICO SUD	21	33	77	1728	181	1909	24	287	62	52	5969
	STORICO NORD	15	29	81	1271	116	1387	16	232	54	67	4554
	CROCIF. ROSA	14	21	51	861	99	960	10	201	45	49	3446
	PORTA VENEZIA	16	18	51	897	71	968	16	123	36	45	2685
	TOTALE CITTA'	684	716	1695	37302	4251	41553	518	5626	1160	1691	112813

COMUNE DI BRESCIA -UNITA' DI STAFF STATISTICA
Ufficio di Diffusione dell'Informazione Statistica

ELEZIONI AMMINISTRATIVE DEL 2008: VOTI DI LISTA PER CIRCOSCRIZIONE E QUARTIERE – COMUNE DI BRESCIA

DESCR_CIRCO	DESCR_QUART	GIOVANARDI SINDACO	BRESCIA CON LO SPORT	BRESCIA INSIEME	UDC	CIVICA BRESCIA BRAGHINI	DI PIETRO	FORZA NUOVA	FRANCESCO ONOFRI SINDACO	GIOVENTU' IN COMUNE	IL POPOLO DELLA LIBERTA	LA DESTRA FIAMMA TRICOLORE	LA SINISTRA ARCOBALENO	LAURA CASTELLETTI
NORD	CASAZZA	7	1	5	65	22	55	18	31	5	399	19	56	136
	S.BARTOLOMEO	8	4	2	100	24	70	15	64	4	872	39	122	179
	S.EUSTACCHIO	19	19	12	120	66	125	22	101	6	1383	68	187	306
	BORGO TRENTO	15	17	3	141	74	94	33	119	6	1233	53	167	282
	VILL.PREALPINO	6	14	1	164	25	63	23	61	3	553	23	93	162
	MOMPIANO	14	27	6	175	46	107	31	185	4	1331	45	108	278
	S.ROCCHINO	14	12	3	179	42	77	20	146	10	1266	32	79	184
EST	SAN POLO	25	28	12	179	109	203	50	143	10	1423	76	235	337
	BUFFALORA	23	21	14	193	38	135	46	97	9	1325	52	253	259
	SANT'EUFEMIA	5	5	3	52	22	61	9	25	3	530	15	112	106
	CAIONVICO	6	36	0	96	23	82	33	30	4	608	21	92	159
SUD	FORNACI	14	21	4	131	22	112	31	75	4	1196	44	122	167
	VILL.SERENO	10	8	0	48	14	34	14	22	2	432	37	97	124
	CHIESANUOVA	1	2	3	36	69	33	11	31	3	391	13	46	78
	DON BOSCO	20	12	25	146	84	73	22	37	2	633	36	92	205
	LAMARMORA	20	14	1	101	50	92	29	52	5	878	42	79	114
	FOLZANO	16	7	7	110	63	87	29	48	7	739	34	105	153
	PORTA CR	19	23	12	181	64	151	24	111	9	1251	55	151	274
OVEST	URAGO	7	1	1	25	7	35	13	21	3	180	15	41	101
	CHIUSURE	35	21	7	269	58	193	51	111	17	1676	66	189	399
	VILL.VIOLINO	88	35	24	530	131	467	91	160	32	2551	94	511	873
	BADIA	5	14	1	42	3	18	8	8	0	212	8	18	127
	FIUMICELLO	7	2	2	66	13	39	9	39	2	457	15	44	126
	I MAGGIO	0	11	3	49	10	25	13	30	1	397	20	29	53

COMUNE DI BRESCIA -UNITA' DI STAFF STATISTICA
Ufficio di Diffusione dell'Informazione Statistica

Segue **ELEZIONI AMMINISTRATIVE DEL 2008: VOTI DI LISTA PER CIRCOSCRIZIONE E QUARTIERE – COMUNE DI BRESCIA**

DESCR_CIRCO	DESCR_QUART	GIOVANARDI SINDACO	BRESCIA CON LO SPORT	BRESCIA INSIEME	UDC	CIVICA BRESCIA BRAGHINI	DI PIETRO	FORZA NUOVA	FRANCESCO ONOFRI SINDACO	GIOVENTU' IN COMUNE	IL POPOLO DELLA LIBERTA	LA DESTRA FIAMMA TRICOLORE	LA SINISTRA ARCOBALENO	LAURA CASTELLETTI
CENTRO	PORTA MILANO	18	20	6	237	88	131	41	298	3	2047	41	110	359
	BS ANTICA	19	6	1	58	20	32	23	54	3	679	34	61	136
	STORICO SUD	20	17	5	130	52	79	19	300	3	1419	46	122	290
	STORICO NORD	37	22	6	114	49	51	16	147	7	1125	30	85	183
	CROCIF. ROSA	34	14	0	90	51	51	12	135	2	695	29	168	145
	PORTA VENEZIA	12	14	4	112	24	49	22	129	0	1104	35	77	182
	TOTALE CITTA'	524	448	173	3939	1363	2824	778	2810	169	28985	1137	3651	6477

Segue **ELEZIONI AMMINISTRATIVE DEL 2008: VOTI DI LISTA PER CIRCOSCRIZIONE E QUARTIERE – COMUNE DI BRESCIA**

DESCR_CIRCO	DESCR_QUART	LEGA NORD	LIBERALDE MOCRATICI	ROSA BIANCA	PARTITO DEMOCRATICO	PENSIONATI	POLO CIVICO DI CENTRO	PROGETTO BRESCIA	RINASCITA DEMOCRATICA	PSDI	VERDI PER LA PACE	TOTALE VOTI VALIDI
NORD	CASAZZA	239	8	7	557	25	3	3	15	14	18	1708
	S.BARTOLOMEO	478	17	7	838	35	7	2	27	8	33	2955
	S.EUSTACCHIO	601	16	40	1166	29	3	11	33	16	64	4413
	BORGO TRENTO	473	17	13	964	35	4	18	30	15	60	3866
	VILL.PREALPINO	469	17	27	798	34	1	5	37	10	17	2606
	MOMPIANO	598	12	11	1489	33	5	4	26	31	58	4624
	S.ROCCHINO	443	29	12	925	30	1	3	23	7	41	3578
EST	SAN POLO	930	33	22	2067	57	9	6	38	14	53	6059
	BUFFALORA	938	33	18	1406	57	9	10	26	14	39	5015
	SANT'EUFEMIA	358	8	1	780	20	1	3	10	5	19	2153
	CAIONVICO	533	14	6	950	27	2	5	6	5	18	2756

COMUNE DI BRESCIA -UNITA' DI STAFF STATISTICA
Ufficio di Diffusione dell'Informazione Statistica

Seque ELEZIONI AMMINISTRATIVE DEL 2008: VOTI DI LISTA PER CIRCOSCRIZIONE E QUARTIERE – COMUNE DI BRESCIA

DESCR_CIRCO	DESCR_QUART	LEGA NORD	LIBERALDE MOCRATICI	ROSA BIANCA	PARTITO DEMOCRATICO	PENSIONATI	POLO CIVICO DI CENTRO	PROGETTO BRESCIA	RINASCITA DEMOCRATICA	PSDI	VERDI PER LA PACE	TOTALE VOTI VALIDI
SUD	FORNACI	513	7	20	996	37	7	2	19	17	30	3591
	VILL.SERENO	324	9	9	456	22	5	2	5	5	8	1687
	CHIESANUOVA	376	4	10	327	10	1	2	7	0	12	1466
	DON BOSCO	677	15	65	1193	41	7	5	21	9	20	3440
	LAMARMORA	813	13	21	770	45	8	4	13	7	36	3207
	FOLZANO	521	9	8	712	39	1	8	12	12	39	2766
	PORTA CR	913	14	14	1167	50	5	4	30	33	59	4614
OVEST	URAGO	181	10	1	292	16	1	0	5	5	11	972
	CHIUSURE	971	19	35	1626	66	8	10	32	15	36	5910
	VILL.VIOLINO	1805	45	23	3402	130	27	16	64	30	112	11241
	BADIA	198	4	2	430	3	3	2	6	3	2	1117
	FIUMICELLO	272	11	1	590	19	2	5	12	2	20	1755
	I MAGGIO	256	7	0	497	8	0	3	11	0	13	1436
CENTRO	PORTA MILANO	700	22	19	1147	43	4	12	31	24	64	5465
	BS ANTICA	232	7	9	368	17	1	8	16	10	18	1812
	STORICO SUD	464	9	17	792	27	1	9	13	14	47	3895
	STORICO NORD	383	14	19	599	19	3	3	15	18	32	2977
	CROCIF. ROSA	251	10	9	631	31	6	3	20	11	43	2441
	PORTA VENEZIA	312	8	9	659	14	4	6	21	13	22	2832
	TOTALE CITTA'	16222	441	455	28594	1019	139	174	624	367	1044	102357

COMUNE DI BRESCIA -UNITA' DI STAFF STATISTICA

Ufficio di Diffusione dell'Informazione Statistica

**ELEZIONI AMMINISTRATIVE DEL 2008: VOTI DI LISTA PER CIRCOSCRIZIONE E QUARTIERE
- CIRCOSCRIZIONE NORD**

CIRCO	quartiere	GIOVANARDI		CIVICA		IL POPOLO PER IL		LA	LA	LAURA
		SINDACO	UDC	BRESCIA	DI	DELLA	NOSTRO	DESTRA	SINISTRA	CASTELLETTI
				BRAGHINI	PIETRO	LIBERTA'	QUARTIERE	TRICOLORE	ARCOBALENO	SINDACO
NORD	CASAZZA	15	86	41	55	454	1	35	93	107
	S.BARTOLOMEO	9	119	20	95	938	20	68	180	127
	S.EUSTACCHIO	33	170	79	155	1668	39	114	241	264
	BORGIO TN	27	154	109	123	1433	27	97	221	254
	VILL.PREALPINO	10	183	26	67	630	25	35	117	125
	MOMPIANO	25	207	53	113	1524	74	89	188	231
	S.ROCCHINO	30	227	34	104	1391	17	61	118	166
	TOTALE	149	1146	362	712	8038	203	499	1158	1274

**Segue ELEZIONI AMMINISTRATIVE DEL 2008: VOTI DI LISTA PER CIRCOSCRIZIONE E QUARTIERE
- CIRCOSCRIZIONE NORD**

CIRCO	quartiere	LEGA		LIBERAL	LISTA	PD	PENSIONATI	PROGETTO	VOTI
		AUTONOMIA	LEGA NORD	DEMOCRA	CICLABILE			BRESCIA	
		LOMBARDA		TICI	ZONA NORD				
NORD	CASAZZA	7	331	16	9	676	47	5	1978
	S.BARTOLOMEO	14	596	29	5	1028	42	2	3292
	S.EUSTACCHIO	18	790	25	15	1516	48	22	5197
	BORGIO TN	13	594	32	29	1222	38	15	4388
	VILL.PREALPINO	6	606	29	22	965	43	12	2901
	MOMPIANO	10	813	25	35	1830	39	2	5258
	S.ROCCHINO	13	562	38	30	1107	31	6	3935
	TOTALE	81	4292	194	145	8344	288	64	26949

COMUNE DI BRESCIA -UNITA' DI STAFF STATISTICA
Ufficio di Diffusione dell'Informazione Statistica

ELEZIONI AMMINISTRATIVE DEL 2008: VOTI DI LISTA PER CIRCOSCRIZIONE E QUARTIERE
– CIRCOSCRIZIONE EST

EST	GIOVANARDI SINDACO	BRESCIA INSIEME PENSIONATI	UDC	CIVICA BRESCIA BRAGHINI	DI PIETRO	IL POPOLO DELLA LIBERTA'	LA SINISTRA ARCOBALENO	LAURA CASTELLETTI	LEGA NORD	LIBERAL DEMOCRA TICI	PD	PENSIONATI	VOTI VALIDI	
SAN POLO		138	35	675	287	594	3.022	675	800	2.470	102	4.020	160	12978
BUFFALORA		7	2	59	3	22	271	27	105	271	11	483	9	1270
SANT'EUFEMIA		9	3	78	20	47	535	82	106	360	19	747	26	2032
CAIONVICO		1	4	47	17	40	469	39	58	340	13	593	6	1627
TOTALE	155	44	859	327	703	4297	823	1069	3441	145	5843	201	17907	

ELEZIONI AMMINISTRATIVE DEL 2008: VOTI DI LISTA PER CIRCOSCRIZIONE E QUARTIERE
– CIRCOSCRIZIONE SUD

SUD	GIOVANARDI SINDACO	BRESCIA INSIEME PENSIONATI	UDC	CIVICA BRESCIA BRAGHINI	DI PIETRO	IL POPOLO DELLA LIBERTA'	INSIEME PER IL QUARTIERE	LA SINISTRA ARCOBALENO	LAURA CASTELLETTI	
FORNACI		5	9	43	132	40	458	8	67	49
VILL.SERENO		27	31	155	176	101	747	38	135	147
CHIESANUOVA		24	0	141	92	110	1062	20	128	90
DON BOSCO		27	7	119	65	105	873	16	143	128
LAMARMORA		22	7	181	80	191	1432	47	236	190
FOLZANO		8	1	28	15	34	268	69	53	72
PORTA CR		63	14	368	82	233	1984	81	295	324
TOTALE	176	69	1035	642	814	6824	279	1057	1000	

COMUNE DI BRESCIA -UNITA' DI STAFF STATISTICA
Ufficio di Diffusione dell'Informazione Statistica

Segue ELEZIONI AMMINISTRATIVE DEL 2008: VOTI DI LISTA PER CIRCOSCRIZIONE E QUARTIERE
– CIRCOSCRIZIONE SUD

SUD	LEGA	LIBERAL	ROSA		NUOVO	PD	PENSIONATI	VOTI	
	AUTONOMIA LOMBARDA	LEGA NORD	DEMOCRA TICI	BIANCA				PSI	VALIDI
FORNACI	9	479	12	18	9	381	15	1734	
VILL.SERENO	17	789	25	132	15	1329	55	3919	
CHIESANUOVA	21	1047	23	92	7	986	38	3881	
DON BOSCO	9	798	19	10	16	893	29	3257	
LAMARMORA	21	1313	27	16	21	1435	52	5271	
FOLZANO	2	229	8	1	9	333	15	1145	
PORTA CR	21	1311	37	32	24	2029	72	6970	
TOTALE	100	5966	151	301	101	7386	276	26177	

ELEZIONI AMMINISTRATIVE DEL 2008: VOTI DI LISTA PER CIRCOSCRIZIONE E QUARTIERE
– CIRCOSCRIZIONE OVEST

OVEST	GIOVANARDI SINDACO	CIVICA	DI	IL	LA DESTRA	LA SINISTRA	LAURA	LEGA NORD	LIBERAL	PD	PENSIONATI	VOTI	
		UDC BRAGHINI		POPOLO DELLA LIBERTA'	FIAMMA TRICOLORE				ARCOBALENO CASTELLETTI			DEMOCRATICI	VALIDI
URAGO	22	253	148	249	1761	126	364	311	1191	50	2351	81	6907
CHIUSURE	34	250	62	201	1647	90	317	267	1137	37	1726	60	5828
VILL.VIOLINO	13	57	69	85	586	27	138	103	432	13	910	15	2448
VILL.BADIA	13	104	29	87	709	29	127	157	720	26	1150	24	3175
FIUMICELLO	23	158	41	164	1448	100	148	136	626	18	1201	53	4116
I MAGGIO	7	48	19	41	510	71	113	98	400	10	564	28	1909
TOTALE	112	870	368	827	6661	443	1207	1072	4506	154	7902	261	24383

COMUNE DI BRESCIA -UNITA' DI STAFF STATISTICA
Ufficio di Diffusione dell'Informazione Statistica

ELEZIONI AMMINISTRATIVE DEL 2008: VOTI DI LISTA PER CIRCOSCRIZIONE E QUARTIERE
– CIRCOSCRIZIONE CENTRO

CENTRO	GIOVANARDI SINDACO	UDC	CIVICA CITTADINE- BRESCIA		DI PIETRO	IL POPOLO DELLA LIBERTA'	INSIEME PER IL NOSTRO QUARTIERE	LA DESTRA FIAMMA TRICOLORE
			I INSIEME	BRAGHINI				
PORTA VENEZIA	32	305	34	120	150	2466	11	90
CROCIF.ROSA	15	133	23	66	72	1321	16	54
PORTA MILANO	17	65	18	26	42	783	9	52
BS ANTICA	38	216	81	117	92	1856	13	104
STORICO SUD	50	147	73	83	68	1366	8	76
STORICO NORD	66	102	104	88	55	801	13	53
TOTALE	218	968	333	500	479	8593	70	429

Segue ELEZIONI AMMINISTRATIVE DEL 2008: VOTI DI LISTA PER CIRCOSCRIZIONE E QUARTIERE
– CIRCOSCRIZIONE CENTRO

CENTRO	LA SINISTRA	LAURA	LIBERAL		PD	PENSIONATI	VOTI VALIDI
	ARCOBALENOCASTELLETTI	LEGA NORD	DEMOCRATICI				
PORTA VENEZIA	159	333	918	36	1502	65	6221
CROCIF.ROSA	102	158	438	21	790	25	3234
PORTA MILANO	75	117	331	8	475	26	2044
BS ANTICA	149	276	668	19	1082	25	4736
STORICO SUD	112	179	591	16	702	24	3495
STORICO NORD	170	143	367	12	799	36	2809
TOTALE	767	1206	3313	112	5350	201	22539

COMUNE DI BRESCIA -UNITA' DI STAFF STATISTICA
Ufficio di Diffusione dell'Informazione Statistica

**ELEZIONI AMMINISTRATIVE DELLA PROVINCIA DI BRESCIA DEL 2009:
 ELETTORI E VOTANTI PER SESSO, PERCENTUALI DI ASTENSIONE, DISTINTAMENTE PER CIRCOSCRIZIONE E QUARTIERE
 COMUNE DI BRESCIA**

CIRCO	quartiere	Elettrici	Elettori	TOTALE ELETTORI	Votanti femmine	Votanti maschi	TOTALE VOTANTI	%ASTENSIONE
NORD	CASAZZA	1284	1105	2389	905	803	1708	28,51
	S.BARTOLOMEO	2226	1854	4080	1566	1343	2909	28,70
	S.EUSTACCHIO	3578	2869	6447	2427	2028	4455	30,90
	BORGO TRENTO	3053	2375	5428	2155	1681	3836	29,33
	VILL.PREALPINO	1858	1578	3436	1389	1197	2586	24,74
	MOMPIANO	3510	2767	6277	2544	2086	4630	26,24
	S.ROCCHINO	2703	2215	4918	2034	1716	3750	23,75
EST	SAN POLO	8373	7827	16200	6010	5661	11671	27,96
	BUFFALORA	761	707	1468	574	572	1146	21,93
	SANT'EUFEMIA	1309	1115	2424	948	797	1745	28,01
	CAIONVICO	1016	927	1943	760	719	1479	23,88
SUD	FORNACI	1072	995	2067	787	733	1520	26,46
	VILL.SERENO	2440	2134	4574	1849	1652	3501	23,46
	CHIESANUOVA	2491	2279	4770	1697	1615	3312	30,57
	DON BOSCO	2156	1790	3946	1543	1249	2792	29,24
	LAMARMORA	3574	2998	6572	2441	2010	4451	32,27
	FOLZANO	693	652	1345	532	499	1031	23,35
	PORTA CR	4531	3776	8307	3264	2744	6008	27,68
OVEST	URAGO	4458	3741	8199	3250	2773	6023	26,54
	CHIUSURE	3799	3255	7054	2621	2284	4905	30,46
	VILL.VIOLINO	1502	1376	2878	1154	1060	2214	23,07
	VILL.BADIA	1954	1732	3686	1469	1349	2818	23,55
	FIUMICELLO	2776	2320	5096	1882	1644	3526	30,81
	I MAGGIO	1272	1074	2346	900	760	1660	29,24

COMUNE DI BRESCIA -UNITA' DI STAFF STATISTICA
Ufficio di Diffusione dell'Informazione Statistica

Segue ELEZIONI AMMINISTRATIVE DELLA PROVINCIA DI BRESCIA DEL 2009:
 ELETTORI E VOTANTI PER SESSO, PERCENTUALI DI ASTENSIONE, DISTINTAMENTE PER CIRCOSCRIZIONE E QUARTIERE
 COMUNE DI BRESCIA

CIRCO	quartiere	Elettrici	Elettori	TOTALE ELETTORI	Votanti femmine	Votanti maschi	TOTALE VOTANTI	%ASTENSIONE
CENTRO	PORTA VENEZIA	4300	3394	7694	3030	2435	5465	28,97
	CROCIF.ROSA	2194	1641	3835	1557	1224	2781	27,48
	PORTA MILANO	1415	1106	2521	987	772	1759	30,23
	BS ANTICA	3428	2844	6272	2171	1789	3960	36,86
	STORICO SUD	2618	2072	4690	1607	1322	2929	37,55
	STORICO NORD	1926	1740	3666	1224	1087	2311	36,96
	TOTALE CITTA'	78270	66258	144528	55277	47604	102881	28,82

Note: GLI ARCHIVI INFORMATIZZATI COSTITUITI AL MOMENTO DELLO SPOGLIO DELLE SCHEDE HANNO PREVISTO NEI CONTEGGI DEGLI ELETTORI GLI ISCRITTI NELLE LISTE ELETTORALI DEI SEGGI OSPEDALIERI E NEI CONTEGGI DEI VOTANTI I VOTANTI DEI SEGGI OSPEDALIERI, PER QUESTO MOTIVO LE PERCENTUALI DELLE ASTENSIONI SONO STATE CALCOLATE SUI VOTANTI PER SEZIONE IN TOTALE, SENZA ESCLUDERE I VOTANTI DEI SEGGI OSPEDALIERI.

ELEZIONI AMMINISTRATIVE PROVINCIALI DEL 2009: VOTI DI LISTA PER CIRCOSCRIZIONE E QUARTIERE – COMUNE DI BRESCIA

CIRCO	quartiere	AMO L'ITALIA NON VOTO LA PROVINCIA	SINISTRA PER LA PROVINCIA DI BRESCIA	PARTITO DEMOCRATICO	LAURA CASTELLETTI	UNIONE DI CENTRO	LIBERAL DEMOCRATICI	MPA	LEGA PADANA LOMBARDIA	LEGA LOMBARDO VENETA	LISTA CIVICA	PENSIONATI UNITI	LEGA LUMBARDA ALPINA
NORD	CASAZZA	6	31	516	46	75	2	0	23	12	1	3	5
	S.BARTOLOMEO	9	72	639	72	120	3	7	43	17	2	6	7
	S.EUSTACCHIO	14	90	1046	81	239	4	4	49	11	5	1	8
	BORGO TRENTO	24	115	851	89	192	3	9	35	9	6	3	7
	VILL.PREALPINO	9	39	701	59	127	3	1	31	12	3	1	7
	MOMPIANO	22	65	1290	104	190	2	11	47	23	2	5	8
	S.ROCCHINO	17	51	863	77	228	0	3	45	19	1	1	12
EST	SAN POLO	64	257	3102	290	452	13	15	180	55	6	12	30
	BUFFALORA	4	19	344	56	48	1	0	20	10	1	3	2
	SANT'EUFEMIA	8	15	523	20	67	1	0	32	12	4	1	1
	CAIONVICO	6	19	355	23	52	1	2	25	6	2	0	1

COMUNE DI BRESCIA -UNITA' DI STAFF STATISTICA
Ufficio di Diffusione dell'Informazione Statistica

Segue ELEZIONI AMMINISTRATIVE PROVINCIALI DEL 2009: VOTI DI LISTA PER CIRCOSCRIZIONE E QUARTIERE – COMUNE DI BRESCIA

CIRCO	quartiere	AMO L'ITALIA NON VOTO LA PROVINCIA	SINISTRA PER LA PROVINCIA DI BRESCIA	PARTITO DEMOCRATICO	LAURA CASTELLETTI	UNIONE DI CENTRO	LIBERAL DEMOCRATICI	MPA	LEGA PADANA LOMBARDIA	LEGA LOMBARDO VENETA	LISTA CIVICA	PENSIONATI UNITI	LEGA LUMBARDA ALPINA
SUD	FORNACI	5	18	281	50	52	0	1	31	3	3	3	2
	VILL.SERENO	11	62	994	100	170	2	3	62	18	7	2	10
	CHIESANUOVA	8	34	685	53	109	1	7	81	19	6	2	11
	DON BOSCO	17	50	589	69	98	3	1	48	18	5	5	7
	LAMARMORA	21	76	996	102	189	7	4	72	27	2	5	15
	FOLZANO	5	19	225	36	54	1	0	21	8	1	1	5
	PORTA CR	21	133	1361	123	318	5	6	89	24	6	3	12
OVEST	URAGO	30	116	1769	82	288	3	9	76	19	2	2	17
	CHIUSURE	14	120	1161	89	192	4	8	55	15	3	4	11
	VILL.VIOLINO	4	59	684	33	81	2	2	34	10	1	3	7
	VILL.BADIA	15	74	791	28	106	1	1	46	7	2	3	6
	FIUMICELLO	8	59	840	76	157	2	0	50	16	0	4	5
	I MAGGIO	2	37	398	35	63	6	2	40	7	2	0	6
CENTRO	PORTA VENEZIA	33	67	1075	98	224	2	3	52	15	2	5	6
	CROCIF.ROSA	22	49	567	58	106	1	1	27	9	1	4	0
	PORTA MILANO	7	29	337	57	64	0	5	27	12	2	0	4
	BS ANTICA	32	75	761	113	151	0	5	36	7	3	2	4
	STORICO SUD	21	57	542	99	111	4	1	25	10	1	2	4
	STORICO NORD	23	89	529	74	77	0	1	32	9	2	0	6
	TOTALE CITTA'	482	1996	24815	2292	4400	77	112	1434	439	84	86	226

COMUNE DI BRESCIA -UNITA' DI STAFF STATISTICA

Ufficio di Diffusione dell'Informazione Statistica

Segue ELEZIONI AMMINISTRATIVE PROVINCIALI DEL 2009: VOTI DI LISTA PER CIRCOSCRIZIONE E QUARTIERE – COMUNE DI BRESCIA

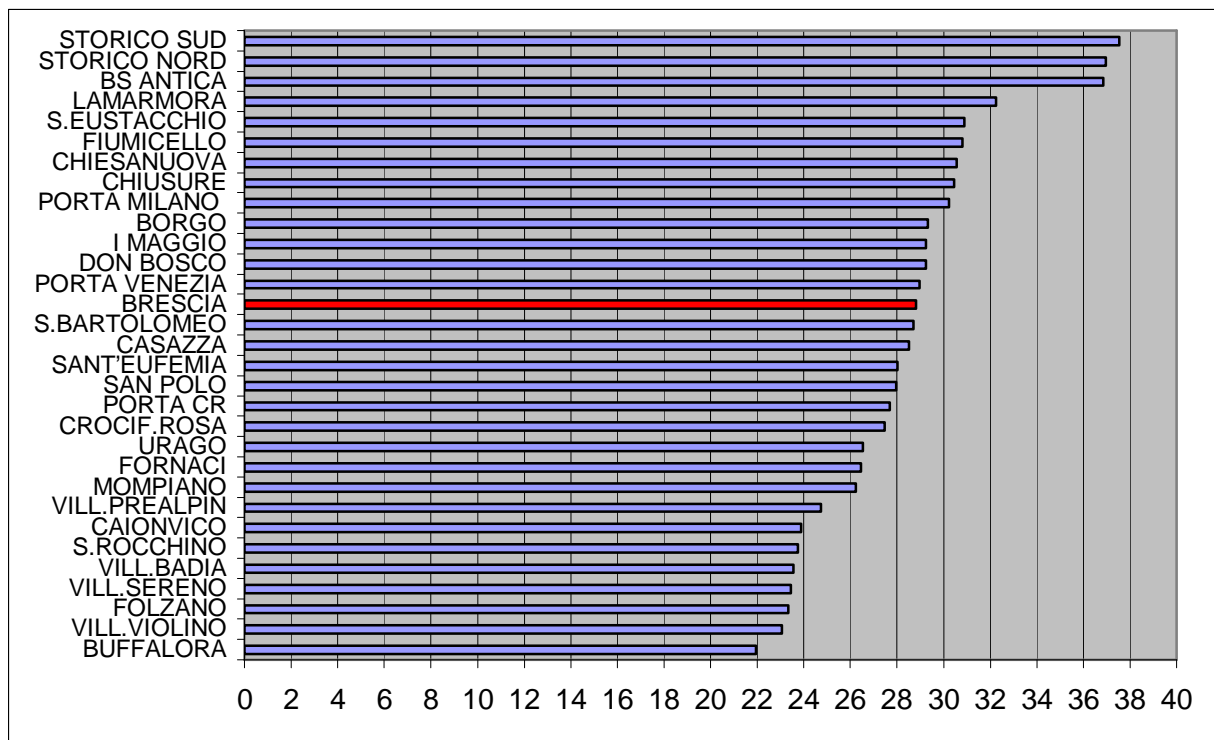
CIRCO	quartiere	FORZA NUOVA	DI PIETRO ITALIA DEI VALORI	LEGA NORD	ALLEANZA DI CENTRO	IL POPOLO DELLA LIBERTA'	PARTITO PENSIONATI	DEMOCRAZIA CRISTIANA	CESARE GALLI BRESCIANI LIBERI	RIFONDAZIONE - COMUNISTI ITALIANI	Totale voti validi	Bianche	Nulle
NORD	CASAZZA	23	74	266	4	329	31	6	15	57	1525	0	16
	S.BARTOLOMEO	24	150	482	9	661	40	8	27	89	2487	0	51
	S.EUSTACCHIO	31	234	637	10	1141	34	10	58	129	3836	0	64
	BORGO TRENTO	24	219	504	10	1068	21	13	34	84	3320	0	48
	VILL.PREALPINO	23	134	492	4	514	25	4	17	81	2287	0	41
	MOMPIANO	27	203	639	30	1154	20	11	31	84	3968	0	81
	S.ROCCHINO	24	176	526	15	1058	20	17	39	72	3264	0	64
EST	SAN POLO	92	816	1960	32	2161	118	37	87	417	10196	0	206
	BUFFALORA	6	41	231	1	211	8	3	6	13	1028	0	14
	SANT'EUFEMIA	4	78	288	1	393	15	7	13	55	1538	0	25
	CAIONVICO	15	70	286	3	367	3	4	22	35	1297	0	25
SUD	FORNACI	12	72	365	9	321	15	3	11	47	1304	0	20
	VILL.SERENO	24	173	632	7	660	41	7	27	106	3118	0	48
	CHIESANUOVA	28	180	731	10	788	39	7	39	80	2918	0	48
	DON BOSCO	21	157	424	9	724	31	12	27	61	2376	0	41
	LAMARMORA	35	244	716	34	1075	49	12	46	115	3842	0	58
	FOLZANO	10	96	189	11	151	14	5	7	27	886	0	23
	PORTA CR	47	320	953	16	1470	57	23	64	133	5184	0	74
OVEST	URAGO	46	323	915	21	1300	40	8	43	199	5308	0	75
	CHIUSURE	27	229	890	13	1178	52	18	38	215	4336	0	58
	VILL.VIOLINO	16	123	339	8	443	20	2	22	86	1979	0	27
	VILL.BADIA	32	134	559	9	531	32	7	20	105	2509	0	37
	FIUMICELLO	35	186	597	11	863	44	9	39	95	3096	0	47
	I MAGGIO	10	74	302	3	359	16	4	15	73	1454	0	24

COMUNE DI BRESCIA -UNITA' DI STAFF STATISTICA
Ufficio di Diffusione dell'Informazione Statistica

Segue ELEZIONI AMMINISTRATIVE PROVINCIALI DEL 2009: VOTI DI LISTA PER CIRCOSCRIZIONE E QUARTIERE – COMUNE DI BRESCIA

CIRCO	quartiere	FORZA NUOVA	DI PIETRO ITALIA DEI VALORI	LEGA NORD	ALLEANZA DI CENTRO	IL POPOLO DELLA LIBERTA'	PARTITO PENSIONATI	DEMOCRAZIA CRISTIANA	CESARE GALLI BRESCIANI LIBERI	RIFONDAZIONE - COMUNISTI ITALIANI	Totale voti validi	Bianche	Nulle
CENTRO	PORTA VENEZIA	35	240	755	18	1724	46	11	96	113	4620	0	67
	CROCIF.ROSA	18	98	373	17	912	12	14	30	47	2366	0	29
	PORTA MILANO	12	73	278	7	515	19	4	9	42	1503	0	20
	BS ANTICA	20	137	481	6	1225	26	13	53	101	3251	0	62
	STORICO SUD	14	96	377	18	938	13	9	43	59	2444	0	44
	STORICO NORD	16	85	263	13	510	24	4	29	137	1923	0	35
	TOTALE CITTA'	751	5235	16450	359	24744	925	292	1007	2957	89163	0	1472

**VALORI PERCENTUALI DELL'ASTENSIONISMO
 ALLE VOTAZIONI PROVINCIALI 2009 – DATI DEL COMUNE DI BRESCIA**



COMUNE DI BRESCIA -UNITA' DI STAFF STATISTICA
Ufficio di Diffusione dell'Informazione Statistica

**ELEZIONI EUROPEE DEL 2009: ELETTORI E VOTANTI PER SESSO, PERCENTUALI DI ASTENSIONE, DISTINTAMENTE PER CIRCOSCRIZIONE E QUARTIERE
 COMUNE DI BRESCIA**

CIRCO	quartiere	ELETTRICI	ELETTORI	TOTALE ELETTORI	VOTANTI FEMMINE	VOTANTI MASCHI	TOTALE VOTANTI	%ASTENSIONE
NORD	CASAZZA	1284	1105	2389	905	802	1707	28,55
	S.BARTOLOMEO	2227	1854	4081	1568	1349	2917	28,52
	S.EUSTACCHIO	3578	2870	6448	2431	2038	4469	30,69
	BORGO TRENTO	3058	2380	5438	2159	1689	3848	29,24
	VILL.PREALPINO	1860	1578	3438	1390	1198	2588	24,72
	MOMPIANO	3514	2770	6284	2554	2099	4653	25,95
	S.ROCCHINO	2728	2235	4963	2058	1741	3799	23,45
	EST	SAN POLO	8381	7832	16213	6022	5682	11704
BUFFALORA		761	707	1468	574	572	1146	21,93
SANT'EUFEMIA		1310	1116	2426	951	799	1750	27,86
CAIONVICO		1015	928	1943	762	720	1482	23,73
SUD	FORNACI	1075	995	2070	789	735	1524	26,38
	VILL.SERENO	2441	2133	4574	1850	1655	3505	23,37
	CHIESANUOVA	2495	2280	4775	1702	1616	3318	30,51
	DON BOSCO	2157	1790	3947	1545	1250	2795	29,19
	LAMARMORA	3577	3001	6578	2445	2015	4460	32,20
	FOLZANO	695	654	1349	535	504	1039	22,98
	PORTA CR	4537	3777	8314	3273	2753	6026	27,52
	OVEST	URAGO	4458	3744	8202	3256	2785	6041
CHIUSURE		3799	3254	7053	2626	2290	4916	30,30
VILL.VIOLINO		1503	1376	2879	1154	1060	2214	23,10
VILL.BADIA		1956	1733	3689	1473	1351	2824	23,45
FIUMICELLO		2781	2325	5106	1887	1650	3537	30,73
I MAGGIO		1274	1074	2348	900	761	1661	29,26
CENTRO	PORTA VENEZIA	4305	3392	7697	3048	2453	5501	28,53
	CROCIF.ROSA	2196	1643	3839	1560	1226	2786	27,43
	PORTA MILANO	1413	1106	2519	990	773	1763	30,01
	BS ANTICA	3426	2847	6273	2192	1811	4003	36,19
	STORICO SUD	2624	2079	4703	1619	1330	2949	37,30
	STORICO NORD	1931	1744	3675	1233	1097	2330	36,60
	TOTALE CITTA'	78359	66322	144681	55451	47804	103255	28,63

COMUNE DI BRESCIA -UNITA' DI STAFF STATISTICA
Ufficio di Diffusione dell'Informazione Statistica

Note: GLI ARCHIVI INFORMATIZZATI COSTITUITI AL MOMENTO DELLO SPOGLIO DELLE SCHEDE HANNO PREVISTO NEI CONTEGGI DEGLI ELETTORI GLI ISCRITTI NELLE LISTE ELETTORALI DEI SEGGI OSPEDALIERI E NEI CONTEGGI DEI VOTANTI I VOTANTI DEI SEGGI OSPEDALIERI, PER QUESTO MOTIVO LE PERCENTUALI DELLE ASTENSIONI SONO STATE CALCOLATE SUI VOTANTI PER SEZIONE IN TOTALE, SENZA ESCLUDERE I VOTANTI DEI SEGGI OSPEDALIERI.

ELEZIONI EUROPEE DEL 2009: VOTI DI LISTA PER CIRCOSCRIZIONE E QUARTIERE – COMUNE DI BRESCIA

CIRCO	quartiere	LEGA NORD - PADANIA BOSSI	LIBERAL DEMOCRATICI RIFORMISTI - LD CON MELCHIORRE - MOVIMENTO	IL POPOLO DELLA LIBERTA' BERLUSCONI PRESIDENTE	VALLEE D'AOSTE	PARTITO COMUNISTA DEI LAVORATORI	LISTA MARCO PANNELLA - EMMA BONINO	CASINI - LIBERTAS UNIONE DI CENTRO	FN FORZA NUOVA	RIFONDAZIONE COMUNISTI ITALIANI - SOCIALISMO 2000	DI PIETRO ITALIA DEI VALORI
NORD	CASAZZA	309	2	389	1	12	33	105	22	53	102
	S.BARTOLOMEO	564	3	844	0	19	115	139	22	74	211
	S.EUSTACCHIO	691	7	1430	1	11	202	261	27	132	314
	BORGO TRENTO	525	6	1312	0	18	147	246	12	94	285
	VILL.PREALPINO	542	2	654	1	16	76	159	18	79	158
	MOMPIANO	735	2	1454	1	8	178	278	24	86	271
	S.ROCCHINO	578	4	1319	2	12	137	299	22	60	221
EST	SAN POLO	2290	16	2749	5	57	278	624	71	396	1067
	BUFFALORA	262	0	280	0	4	13	67	4	15	74
	SANT'EUFEMIA	314	1	486	0	11	57	95	1	40	96
	CAIONVICO	309	1	466	1	2	57	69	12	31	92
SUD	FORNACI	382	3	436	1	9	36	70	15	47	109
	VILL.SERENO	732	5	766	2	24	83	235	21	94	240
	CHIESANUOVA	829	10	970	2	18	66	149	27	67	235
	DON BOSCO	489	3	897	0	15	89	150	21	65	220
	LAMARMORA	816	6	1365	0	26	174	242	34	104	352
	FOLZANO	231	4	214	2	11	26	60	9	33	100
	PORTA CR	1051	10	1832	2	30	188	437	39	146	448
	URAGO	1010	2	1588	0	29	157	362	41	166	446
OVEST	CHIUSURE	973	7	1429	1	34	149	255	28	181	300
	VILL.VIOLINO	411	1	532	3	17	52	115	13	81	183
	VILL.BADIA	653	2	627	1	19	69	130	26	84	199
	FIUMICELLO	663	3	1056	1	17	87	196	22	98	274
	I MAGGIO	351	2	452	1	10	54	84	11	73	96

COMUNE DI BRESCIA -UNITA' DI STAFF STATISTICA
Ufficio di Diffusione dell'Informazione Statistica

Segue ELEZIONI EUROPEE DEL 2009: VOTI DI LISTA PER CIRCOSCRIZIONE E QUARTIERE – COMUNE DI BRESCIA

CIRCO	quartiere	LEGA NORD - PADANIA BOSSI	LIBERAL DEMOCRATICI RIFORMISTI - LD CON MELCHIORRE - MOVIMENTO	IL POPOLO DELLA LIBERTA' BERLUSCONI PRESIDENTE	VALLEE D'AOSTE	PARTITO COMUNISTA DEI LAVORATORI	LISTA MARCO PANNELLA - EMMA BONINO	CASINI - LIBERTAS UNIONE DI CENTRO	FN FORZA NUOVA	RIFONDAZIONE COMUNISTI ITALIANI - SOCIALISMO 2000	DI PIETRO ITALIA DEI VALORI
CENTRO	PORTA VENEZIA	781	6	2258	1	10	271	308	26	99	296
	CROCIF.ROSA	409	1	1140	2	3	131	168	14	51	136
	PORTA MILANO	308	1	650	0	6	63	83	9	37	99
	BS ANTICA	498	7	1639	1	15	207	241	14	94	199
	STORICO SUD	393	7	1205	2	18	134	189	10	68	133
	STORICO NORD	301	2	675	0	19	140	116	17	141	151
	TOTALE CITTA'	18400	126	31114	34	500	3469	5932	632	2789	7107

Segue ELEZIONI EUROPEE DEL 2009: VOTI DI LISTA PER CIRCOSCRIZIONE E QUARTIERE – COMUNE DI BRESCIA

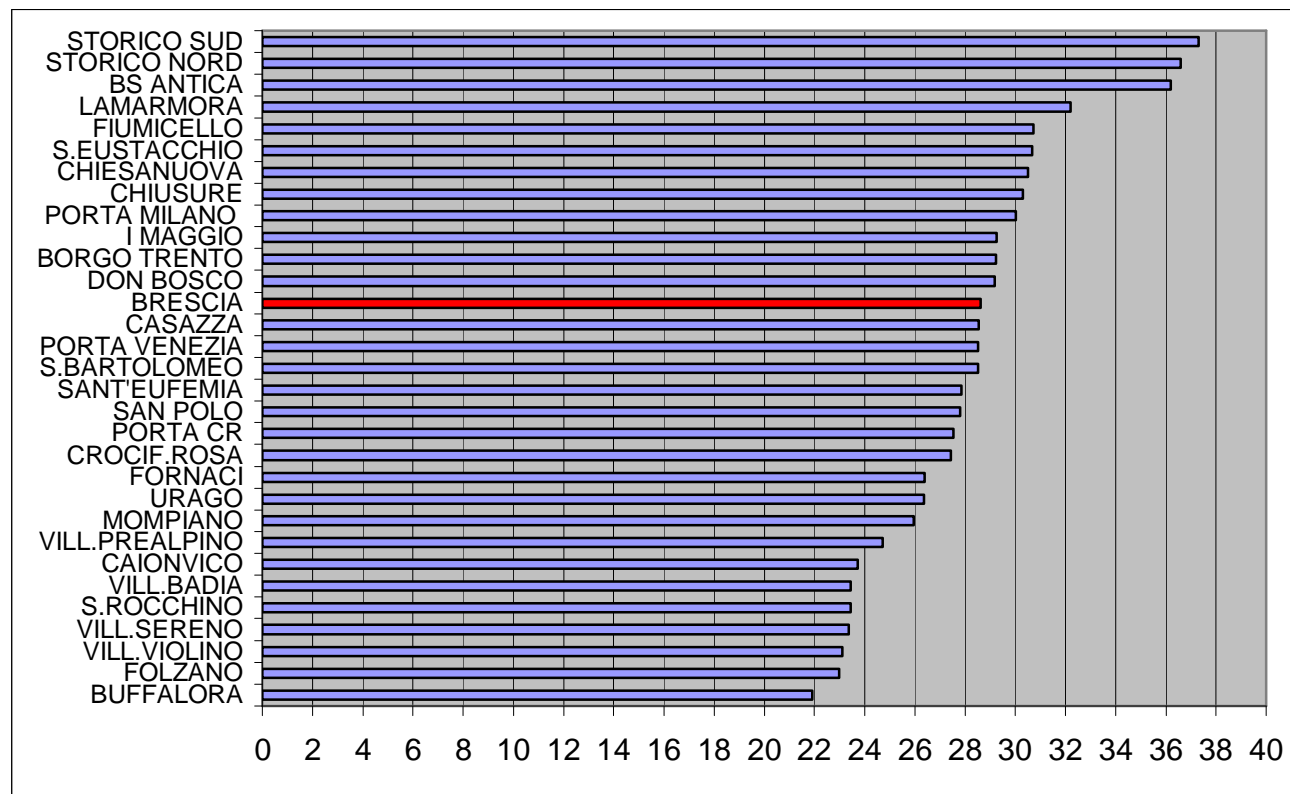
CIRCO	quartiere	AUTONOMIE LIBERTE' DEMOCRATIE EN EUROPE - COMUNITA' ALPINE	L'AUTONOMIA - ALLEANZA DI CENTRO - MOVIMENTO PER LE AUTONOMIE	SINISTRA E LIBERTA' - SOLE CHE RIDE VERDI	PD PARTITO DEMOCRATICO	FIAMMA TRICOLORE - DESTRA SOCIALE	TOTALE VOTI VALIDI	Bianche	Nulle
NORD	CASAZZA	3	16	51	555	2	1655	0	9
	S.BARTOLOMEO	3	24	85	723	13	2839	0	40
	S.EUSTACCHIO	2	26	113	1125	19	4361	0	44
	BORGO TRENTO	3	17	119	949	16	3749	0	28
	VILL.PREALPINO	3	21	64	698	14	2505	0	30
	MOMPIANO	4	23	119	1356	8	4547	0	40
	S.ROCCHINO	1	19	80	947	12	3713	3	35
EST	SAN POLO	11	75	336	3306	52	11333	0	134
	BUFFALORA	1	9	20	359	7	1115	0	13
	SANT'EUFEMIA	4	8	37	542	8	1700	0	14
	CAIONVICO	3	3	24	376	7	1453	0	10

COMUNE DI BRESCIA -UNITA' DI STAFF STATISTICA
Ufficio di Diffusione dell'Informazione Statistica

Segue ELEZIONI EUROPEE DEL 2009: VOTI DI LISTA PER CIRCOSCRIZIONE E QUARTIERE – COMUNE DI BRESCIA

CIRCO	quartiere	AUTONOMIE LIBERTE' DEMOCRATIE EN EUROPE - COMUNITA' ALPINE	L'AUTONOMIA - ALLEANZA DI CENTRO - MOVIMENTO PER LE AUTONOMIE	SINISTRA E LIBERTA' - SOLE CHE RIDE VERDI	PD PARTITO DEMOCRATICO	FIAMMA TRICOLORE - DESTRA SOCIALE	TOTALE VOTI VALIDI	Bianche	Nulle
SUD	FORNACI	0	11	28	318	4	1469	0	15
	VILL.SERENO	8	37	56	1073	11	3387	0	32
	CHIESANUOVA	3	38	38	752	16	3220	0	33
	DON BOSCO	3	28	66	670	6	2722	0	25
	LAMARMORA	4	26	105	1081	19	4354	1	45
	FOLZANO	0	7	27	276	8	1008	0	12
	PORTA CR	8	31	148	1480	39	5889	0	56
OVEST	URAGO	9	32	147	1879	15	5883	0	46
	CHIUSURE	7	38	128	1253	26	4809	2	42
	VILL.VIOLINO	1	14	55	677	4	2159	0	17
	VILL.BADIA	7	11	63	838	7	2736	0	27
	FIUMICELLO	7	49	78	892	15	3458	0	33
	I MAGGIO	2	20	46	409	7	1618	0	8
CENTRO	PORTA VENEZIA	4	33	109	1177	23	5402	0	38
	CROCIF.ROSA	3	12	61	602	3	2736	0	20
	PORTA MILANO	0	15	47	396	4	1718	0	12
	BS ANTICA	1	20	128	826	17	3907	0	31
	STORICO SUD	5	24	81	621	6	2896	1	23
	STORICO NORD	2	18	109	582	12	2285	0	16
	TOTALE CITTA'	112	705	2568	26738	400	199987	7	928

VALORI PERCENTUALI DELL'ASTENSIONISMO
 ALLE VOTAZIONI EUROPEE 2009 – DATI DEL COMUNE DI BRESCIA



COMUNE DI BRESCIA -UNITA' DI STAFF STATISTICA
Ufficio di Diffusione dell'Informazione Statistica

**ELEZIONI REGIONALI DEL 2010:
 ELETTORI E VOTANTI, PERCENTUALI DI ASTENSIONE, DISTINTAMENTE PER CIRCOSCRIZIONE E QUARTIERE
 COMUNE DI BRESCIA**

CIRCO	Quartiere	Elettori	Votanti	% ASTENSIONE
NORD	CASAZZA	2380	1653	30,55
	S.BARTOLOMEO	4065	2776	31,71
	S.EUSTACCHIO	6400	4224	34,00
	BORGO TRENTO	5370	3613	32,72
	VILL.PREALPINO	3425	2448	28,53
	MOMPIANO	6286	4406	29,91
	S.ROCCHINO*	4546	3532	23,81
EST	SAN POLO*	16166	11072	31,82
	BUFFALORA	1473	1078	26,82
	SANT'EUFEMIA	2444	1701	30,40
	CAIONVICO	1950	1429	26,72
SUD	FORNACI	2054	1464	28,72
	VILL.SERENO	4566	3416	25,19
	CHIESANUOVA	4708	3096	34,24
	DON BOSCO	3889	2606	32,99
	LAMARMORA	6552	4277	34,72
	FOLZANO*	1338	979	27,87
	PORTA CR	8398	5917	29,54
OVEST	URAGO	8158	5745	29,58
	CHIUSURE	7021	4694	33,14
	VILL.VIOLINO	2884	2115	26,66
	VILL.BADIA*	3629	2663	27,61
	FIUMICELLO	5045	3359	33,42
	I MAGGIO	2323	1565	32,63

COMUNE DI BRESCIA -UNITA' DI STAFF STATISTICA
Ufficio di Diffusione dell'Informazione Statistica

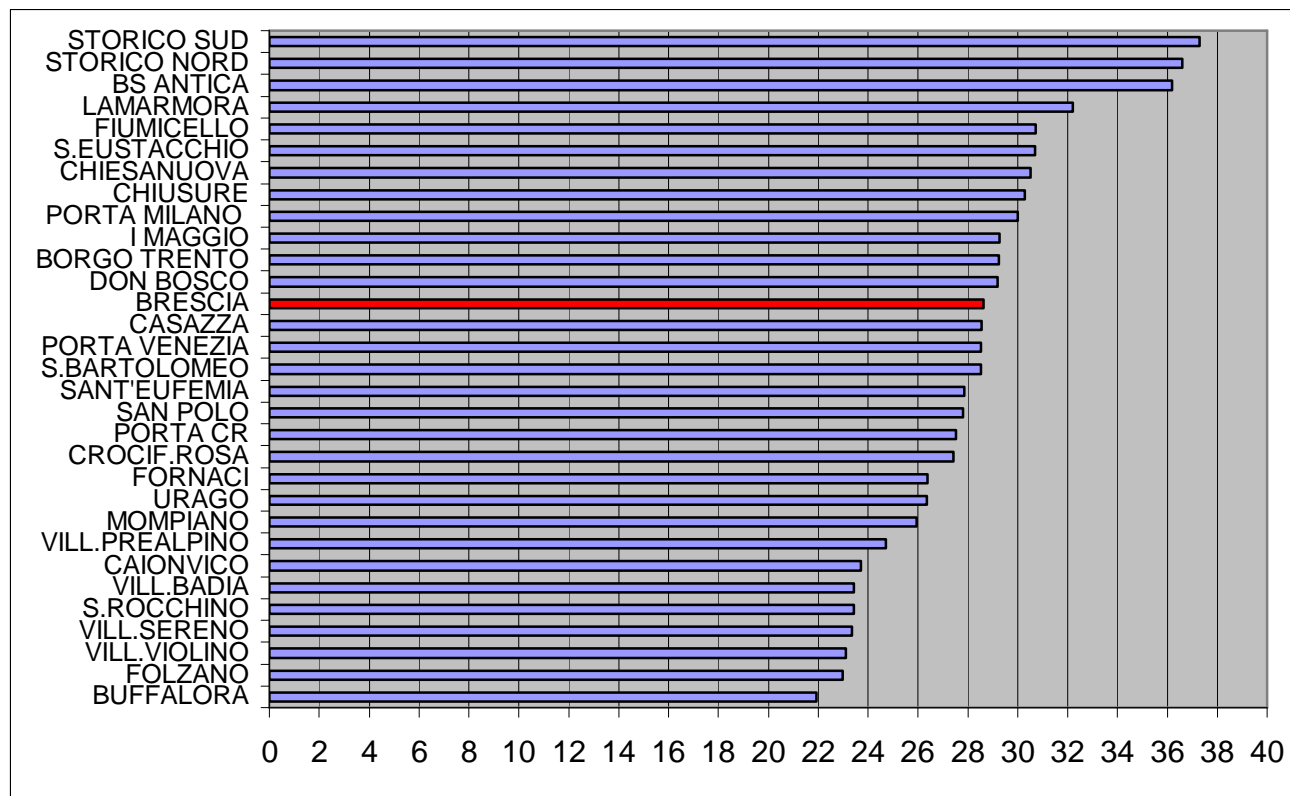
Seque ELEZIONI REGIONALI DEL 2010:
**ELETTORI E VOTANTI, PERCENTUALI DI ASTENSIONE, DISTINTAMENTE PER CIRCOSCRIZIONE E QUARTIERE
 COMUNE DI BRESCIA**

CIRCO	Quartiere	Elettori	Votanti	% ASTENSIONE
CENTRO	PORTA VENEZIA	7607	5162	32,14
	CROCIF.ROSA	3820	2659	30,39
	PORTA MILANO	2507	1664	33,63
	BS ANTICA	6204	3751	39,54
	STORICO SUD*	4600	2746	41,43
	STORICO NORD	3643	2203	39,53
	TOTALE CITTA'	143451	98013	31,67

Note:

- **nei conteggi dei votanti sono stati inclusi i votanti dei seggi ospedalieri,**
 - **le percentuali delle astensioni sono state calcolate sui votanti iscritti nelle liste elettorali dei quartieri, escludendo i votanti dei seggi ospedalieri.**
21. SEZIONI 227-228-229-230-231-232 quartiere S.Rocchino (totale votanti 296): pertanto i votanti del quartiere iscritti nelle liste elettorali erano 3236)
 22. SEZIONE 330 Villaggio Badia (totale votanti 36): pertanto i votanti del quartiere iscritti nelle liste elettorali erano 2627)
 23. SEZIONE 618 quartiere Folzano (totale votanti 14): pertanto i votanti del quartiere iscritti nelle liste elettorali erano 965)
 24. SEZIONE 735 quartiere San Polo (totale votanti 51): pertanto i votanti del quartiere iscritti nelle liste elettorali erano 11021)
 25. SEZIONE 919 quartiere Centro storico sud (totale votanti 52): pertanto i votanti del quartiere iscritti nelle liste elettorali erano 2694)

VALORI PERCENTUALI DELL'ASTENSIONISMO
ALLE VOTAZIONI REGIONALI 2010 – DATI DEL COMUNE DI BRESCIA



COMUNE DI BRESCIA -UNITA' DI STAFF STATISTICA
Ufficio di Diffusione dell'Informazione Statistica

ELEZIONI REGIONALI DEL 2010: VOTI DI LISTA PER CIRCOSCRIZIONE E QUARTIERE – COMUNE DI BRESCIA

CIRCO	quartiere	PARTITO SOCIALISTA ITALIANO	POPOLO DELLA LIBERTA'	ITALIA DEI VALORI	UNIONE DI CENTRO	PARTITO PENSIONATI	PARTITO DEMOCRATICO	MOVIMENTO 5 STELLE	LEGA NORD	VERDI	FORZA NUOVA	RIFONDAZIONE COMUNISTI ITALIANI	SINISTRA ECOLOGIA LIBERTA'	Totale Voti Lista	Bianche	Nulle
NORD	CASAZZA	13	366	99	61	32	524	49	264	9	10	30	29	1486	9	34
	S.BARTOLOMEO	6	653	187	114	42	647	96	513	16	7	46	83	2410	20	62
	S.EUSTACCHIO	8	1175	299	158	43	959	115	725	40	10	66	104	3702	21	56
	BORGO TRENTO	17	1036	216	176	43	827	107	573	34	15	47	73	3164	22	52
	VILL.PREALPINO	5	526	111	137	38	675	58	537	20	15	53	34	2209	14	23
	MOMPIANO	14	1214	214	238	44	1263	115	681	35	16	35	66	3935	23	72
	S.ROCCHINO	12	1133	196	241	28	753	72	566	24	10	37	44	3116	31	42
EST	SAN POLO	53	2190	913	528	150	2824	403	2069	99	52	254	244	9779	75	201
	BUFFALORA	3	200	53	55	18	328	30	238	5	4	8	12	954	4	26
	SANT'EUFEMIA	10	381	108	77	32	469	51	315	17	6	30	27	1523	7	26
	CAIONVICO	0	381	63	59	6	354	59	315	11	2	18	12	1280	17	20
SUD	FORNACI	7	306	74	53	28	283	54	412	14	9	32	18	1290	9	27
	VILL.SERENO	20	570	211	199	63	974	131	704	21	12	57	42	3004	27	57
	CHIESANUOVA	7	741	187	127	53	644	93	803	24	19	36	34	2768	17	63
	DON BOSCO	5	705	182	116	30	566	79	476	27	13	44	58	2301	29	54
	LAMARMORA	16	1100	282	157	49	1034	122	807	37	18	59	71	3752	34	84
	FOLZANO	5	164	69	49	22	225	37	208	15	8	15	16	833	9	18
	PORTA CR	19	1488	338	333	93	1320	178	1115	45	33	87	123	5172	35	99
OVEST	URAGO	20	1249	359	305	71	1593	170	1007	34	22	117	135	5082	31	117
	CHIOUSURE	19	1110	247	185	73	1168	132	1006	31	22	112	97	4202	29	75
	VILL.VIOLINO	12	426	141	84	40	611	68	416	20	13	47	36	1914	19	30
	VILL.BADIA	21	494	179	97	42	759	67	575	17	15	50	47	2363	16	46
	FIUMICELLO	9	828	194	141	45	766	100	679	23	22	58	56	2921	29	62
	I MAGGIO	7	326	101	59	27	402	39	353	11	9	39	31	1404	10	35

COMUNE DI BRESCIA -UNITA' DI STAFF STATISTICA
Ufficio di Diffusione dell'Informazione Statistica

Segue ELEZIONI REGIONALI DEL 2010: VOTI DI LISTA PER CIRCOSCRIZIONE E QUARTIERE – COMUNE DI BRESCIA

CIRCO	quartiere	PARTITO SOCIALISTA ITALIANO	POPOLO DELLA LIBERTA'	ITALIA DEI VALORI	UNIONE DI CENTRO	PARTITO PENSIONATI	PARTITO DEMOCRATICO	MOVIMENTO 5 STELLE	LEGA NORD	VERDI	FORZA NUOVA	RIFONDAZIONE COMUNISTI ITALIANI	SINISTRA ECOLOGIA LIBERTA'	Totale Voti Lista	Bianche	Nulle
CENTRO	PORTA VENEZIA	22	1807	269	253	45	915	126	878	29	20	48	108	4520	28	85
	CROCIF.ROSA	12	935	120	124	14	525	60	424	23	8	25	51	2321	14	43
	PORTA MILANO	10	495	93	69	26	309	44	335	15	9	24	47	1476	6	42
	BS ANTICA	17	1311	187	198	29	698	87	556	23	17	44	105	3272	18	73
	STORICO SUD	9	915	123	158	18	515	72	435	17	12	45	80	2399	20	42
	STORICO NORD	8	511	111	126	35	551	88	314	23	8	70	107	1952	13	42
	TOTALE CITTA'	207	13963	3703	2817	782	14145	1800	11057	484	249	924	1061	51192	394	982

Fonte: I dati utilizzati provengono dal sistema informativo comunale utilizzato per il monitoraggio delle operazioni elettorali.

I dati, aggregati per sezione, sono raccolti da personale comunale presso i seggi in vari momenti della consultazione e riguardano i votanti ed i voti espressi a favore dei candidati e delle liste.

I dati raccolti per queste finalità sono verificati dall'Ufficio Elettorale Centrale presso il Tribunale di Brescia.

COMUNE DI BRESCIA -UNITA' DI STAFF STATISTICA
Ufficio di Diffusione dell'Informazione Statistica

CIRCOSCRIZIONI, QUARTIERI, SEZIONI ELETTORALI, UBICAZIONE ED INDIRIZZO DEI SEGGI
- 2010-

CIRCOSCRIZIONE	quartiere	SEZIONE	UBICAZIONE	INDIRIZZO
Nord	CASAZZA	101	SC.ELEM. CASAZZA	VIA LUIGI GADOLA 18
Nord	CASAZZA	102	SC.ELEM. CASAZZA	VIA LUIGI GADOLA 18
Nord	CASAZZA	103	SC.ELEM. CASAZZA	VIA LUIGI GADOLA 18
Nord	CASAZZA	104	SC.ELEM. CASAZZA	VIA LUIGI GADOLA 18
Nord	S.BARTOLOMEO	105	SC.ELEM. MELZI	VIA SCUOLE 39
Nord	S.BARTOLOMEO	106	SC.ELEM. MELZI	VIA SCUOLE 39
Nord	S.BARTOLOMEO	107	SC.ELEM. MELZI	VIA SCUOLE 39
Nord	S.BARTOLOMEO	108	SC.ELEM. MELZI	VIA SCUOLE 39
Nord	S.BARTOLOMEO	109	SC.ELEM. MELZI	VIA SCUOLE 39
Nord	S.EUSTACCHIO	110	ITIS CASTELLI	VIA RODOLFO PSARO 2
Nord	S.EUSTACCHIO	111	ITIS CASTELLI	VIA RODOLFO PSARO 2
Nord	S.EUSTACCHIO	112	ITIS CASTELLI	VIA RODOLFO PSARO 2
Nord	S.EUSTACCHIO	113	ITIS CASTELLI	VIA RODOLFO PSARO 2
Nord	S.EUSTACCHIO	114	ITIS CASTELLI	VIA RODOLFO PSARO 2
Nord	S.EUSTACCHIO	115	ITIS CASTELLI	VIA RODOLFO PSARO 2
Nord	S.EUSTACCHIO	116	ITIS CASTELLI	VIA RODOLFO PSARO 2
Nord	S.EUSTACCHIO	117	ITIS CASTELLI	VIA RODOLFO PSARO 2
Nord	S.EUSTACCHIO	120	ITIS CASTELLI	VIA RODOLFO PSARO 2
Nord	S.EUSTACCHIO	121	ITIS CASTELLI	VIA RODOLFO PSARO 2
Nord	BORGIO TRENTO	118	SC.ELEM. 28 MAGGIO	VIA GUIDO ZADEI 76
Nord	BORGIO TRENTO	119	SC.ELEM. 28 MAGGIO	VIA GUIDO ZADEI 76
Nord	BORGIO TRENTO	122	SC.ELEM. 28 MAGGIO	VIA GUIDO ZADEI 76
Nord	BORGIO TRENTO	123	SC.ELEM. 28 MAGGIO	VIA GUIDO ZADEI 76
Nord	BORGIO TRENTO	124	SC.ELEM. 28 MAGGIO	VIA GUIDO ZADEI 76
Nord	BORGIO TRENTO	125	SC.ELEM. 28 MAGGIO	VIA GUIDO ZADEI 76
Nord	BORGIO TRENTO	126	SC.ELEM. 28 MAGGIO	VIA GUIDO ZADEI 76
Nord	BORGIO TRENTO	127	SC.ELEM. 28 MAGGIO	VIA GUIDO ZADEI 76
Nord	VILL.PREALPINO	201	DIST.SC.EL.SAURO	VIL PREALPINO VIA 17^ 2
Nord	VILL.PREALPINO	202	DIST.SC.EL.SAURO	VIL PREALPINO VIA 17^ 2
Nord	VILL.PREALPINO	203	DIST.SC.EL.SAURO	VIL PREALPINO VIA 17^ 2
Nord	VILL.PREALPINO	204	DIST.SC.EL.SAURO	VIL PREALPINO VIA 17^ 2
Nord	VILL.PREALPINO	205	DIST.SC.EL.SAURO	VIL PREALPINO VIA 17^ 2
Nord	MOMPIANO	206	SC. MEDIA VIRGILIO	VIA NIKOLAJEWKA 5
Nord	MOMPIANO	207	SC. MEDIA VIRGILIO	VIA NIKOLAJEWKA 5
Nord	MOMPIANO	208	SC. MEDIA VIRGILIO	VIA NIKOLAJEWKA 5
Nord	MOMPIANO	209	SC. MEDIA VIRGILIO	VIA NIKOLAJEWKA 5
Nord	MOMPIANO	210	SC. MEDIA VIRGILIO	VIA NIKOLAJEWKA 5
Nord	MOMPIANO	211	SC. MEDIA VIRGILIO	VIA NIKOLAJEWKA 5
Nord	MOMPIANO	212	SC. MEDIA VIRGILIO	VIA NIKOLAJEWKA 5
Nord	MOMPIANO	213	SC. MEDIA VIRGILIO	VIA NIKOLAJEWKA 5

COMUNE DI BRESCIA -UNITA' DI STAFF STATISTICA
Ufficio di Diffusione dell'Informazione Statistica

**Segue CIRCOSCRIZIONI, QUARTIERI, SEZIONI ELETTORALI, UBICAZIONE
ED INDIRIZZO DEI SEGGI**

CIRCOSCRIZIONE	quartiere	SEZIONE	UBICAZIONE	INDIRIZZO
Nord	S.ROCCHINO	214	SC. ELEM. QUASIMODO	VIA COSTALUNGA 15
Nord	S.ROCCHINO	215	SC. ELEM. QUASIMODO	VIA COSTALUNGA 15
Nord	S.ROCCHINO	216	SC. ELEM. QUASIMODO	VIA COSTALUNGA 15
Nord	S.ROCCHINO	217	SC. ELEM. QUASIMODO	VIA COSTALUNGA 15
Nord	S.ROCCHINO	218	SC. ELEM. QUASIMODO	VIA COSTALUNGA 15
Nord	S.ROCCHINO	219	SC. ELEM. QUASIMODO	VIA COSTALUNGA 15
Nord	S.ROCCHINO	220	SC. ELEM. QUASIMODO	VIA COSTALUNGA 15
Nord	S.ROCCHINO	227	SPED. CIVILI	PLE SPEDALI CIVILI 1
Nord	S.ROCCHINO	228	SPED. CIVILI	PLE SPEDALI CIVILI 1
Nord	S.ROCCHINO	229	SPED. CIVILI	PLE SPEDALI CIVILI 1
Nord	S.ROCCHINO	230	SPED. CIVILI	PLE SPEDALI CIVILI 1
Nord	S.ROCCHINO	231	SPED. CIVILI	PLE SPEDALI CIVILI 1
Nord	S.ROCCHINO	232	CITTA' DI BRESCIA	VIA BARTOLOMEO GUALLA 15
Est	SAN POLO	712	SC. ELEM. RAFFAELLO	VIA RAFFAELLO 210
Est	SAN POLO	713	SC. ELEM. RAFFAELLO	VIA RAFFAELLO 210
Est	SAN POLO	714	SC. ELEM. RAFFAELLO	VIA RAFFAELLO 210
Est	SAN POLO	715	SC. ELEM. RAFFAELLO	VIA RAFFAELLO 210
Est	SAN POLO	716	SC. ELEM. RAFFAELLO	VIA RAFFAELLO 210
Est	SAN POLO	717	SC.ELEM. E.RINALDINI	QRE LEONESSA 25
Est	SAN POLO	718	SC. ELEM. RAFFAELLO	VIA RAFFAELLO 210
Est	SAN POLO	719	SC. ELEM. RAFFAELLO	VIA RAFFAELLO 210
Est	SAN POLO	720	SC. ELEM. RAFFAELLO	VIA RAFFAELLO 210
Est	SAN POLO	721	SC. ELEM. RAFFAELLO	VIA RAFFAELLO 210
Est	SAN POLO	722	SC. ELEM. RAFFAELLO	VIA RAFFAELLO 210
Est	SAN POLO	723	SC. ELEM. GIOVANNI XXIII	VIA SABBIONETA 16
Est	SAN POLO	724	SC. ELEM. GIOVANNI XXIII	VIA SABBIONETA 16
Est	SAN POLO	725	SC. ELEM. GIOVANNI XXIII	VIA SABBIONETA 16
Est	SAN POLO	726	SC. ELEM. RAFFAELLO	VIA RAFFAELLO 210
Est	SAN POLO	727	SC. ELEM. GIOVANNI XXIII	VIA SABBIONETA 16
Est	SAN POLO	728	SC. ELEM. GIOVANNI XXIII	VIA SABBIONETA 16
Est	SAN POLO	729	SC. ELEM. GIOVANNI XXIII	VIA SABBIONETA 16
Est	SAN POLO	730	SC. ELEM. GIOVANNI XXIII	VIA SABBIONETA 16
Est	SAN POLO	733	SC. ELEM. RAFFAELLO	VIA RAFFAELLO 210
Est	SAN POLO	734	SC. ELEM. RAFFAELLO	VIA RAFFAELLO 210
Est	SAN POLO	735	CASA DI CURA POLIAMBULANZA	VIA LEONIDA BISSOLATI 57
Est	BUFFALORA	731	SC.ELEM. BELLINI	VIA BUFFALORA 43 A
Est	BUFFALORA	732	SC.ELEM. BELLINI	VIA BUFFALORA 43 A
Est	SANT'EUFEMIA	811	SC. ELEM. MARCONI	VIA GIOVANNI SEGA 3
Est	SANT'EUFEMIA	812	SC. ELEM. MARCONI	VIA GIOVANNI SEGA 3
Est	SANT'EUFEMIA	813	SC. ELEM. MARCONI	VIA GIOVANNI SEGA 3
Est	CAIONVICO	814	SC. ELEM. BOIFAVA	VIA S. ORSOLA 124
Est	CAIONVICO	815	SC. ELEM. BOIFAVA	VIA S. ORSOLA 124

COMUNE DI BRESCIA -UNITA' DI STAFF STATISTICA
Ufficio di Diffusione dell'Informazione Statistica

**Segue CIRCOSCRIZIONI, QUARTIERI, SEZIONI ELETTORALI, UBICAZIONE
ED INDIRIZZO DEI SEGGI**

CIRCOSCRIZIONE	quartiere	SEZIONE	UBICAZIONE	INDIRIZZO
Sud	FORNACI	501	SC. ELEM. BERTOLOTTI	VIA VERZIANO 6
Sud	FORNACI	502	SC. ELEM. BERTOLOTTI	VIA VERZIANO 6
Sud	FORNACI	503	SC. ELEM. BERTOLOTTI	VIA VERZIANO 6
Sud	VILL.SERENO	504	SC.MEDIA A.FRANCHI	VIL SERENO TR. 12^ 21
Sud	VILL.SERENO	505	SC.MEDIA A.FRANCHI	VIL SERENO TR. 12^ 21
Sud	VILL.SERENO	506	SC.MEDIA A.FRANCHI	VIL SERENO TR. 12^ 21
Sud	VILL.SERENO	507	SC.MEDIA A.FRANCHI	VIL SERENO TR. 12^ 21
Sud	VILL.SERENO	508	SC.MEDIA A.FRANCHI	VIL SERENO TR. 12^ 21
Sud	VILL.SERENO	509	SC.MEDIA A.FRANCHI	VIL SERENO TR. 12^ 21
Sud	VILL.SERENO	510	SC.MEDIA A.FRANCHI	VIL SERENO TR. 12^ 21
Sud	CHIESANUOVA	511	SC. ELEM. DELEDDA	VIA PARENZO 101
Sud	CHIESANUOVA	512	SC. ELEM. DELEDDA	VIA PARENZO 101
Sud	CHIESANUOVA	513	SC. ELEM. DELEDDA	VIA PARENZO 101
Sud	CHIESANUOVA	514	SC. ELEM. DELEDDA	VIA PARENZO 101
Sud	CHIESANUOVA	515	SC. ELEM. DELEDDA	VIA PARENZO 101
Sud	CHIESANUOVA	516	SC. ELEM. DELEDDA	VIA PARENZO 101
Sud	CHIESANUOVA	517	SC. ELEM. DELEDDA	VIA PARENZO 101
Sud	CHIESANUOVA	518	SC. ELEM. DELEDDA	VIA PARENZO 101
Sud	DON BOSCO	601	SC. ELEM. F.CRISPI	VIA GEROLAMO LAMBERTI 2 A
Sud	DON BOSCO	602	SC. ELEM. F.CRISPI	VIA GEROLAMO LAMBERTI 2 A
Sud	DON BOSCO	603	SC. ELEM. F.CRISPI	VIA GEROLAMO LAMBERTI 2 A
Sud	DON BOSCO	604	SC. ELEM. F.CRISPI	VIA GEROLAMO LAMBERTI 2 A
Sud	DON BOSCO	605	SC. ELEM. F.CRISPI	VIA GEROLAMO LAMBERTI 2 A
Sud	DON BOSCO	606	SC. ELEM. F.CRISPI	VIA GEROLAMO LAMBERTI 2 A
Sud	LAMARMORA	607	SC. ELEM. CANOSSI	VIA GIUSEPPE GHEDA 18
Sud	LAMARMORA	608	SC. ELEM. CANOSSI	VIA GIUSEPPE GHEDA 18
Sud	LAMARMORA	609	SC. ELEM. CANOSSI	VIA GIUSEPPE GHEDA 18
Sud	LAMARMORA	610	SC. ELEM. CANOSSI	VIA GIUSEPPE GHEDA 18
Sud	LAMARMORA	611	SC. ELEM. CANOSSI	VIA GIUSEPPE GHEDA 18
Sud	LAMARMORA	612	SC. ELEM. CANOSSI	VIA GIUSEPPE GHEDA 18
Sud	LAMARMORA	613	SC. ELEM. CANOSSI	VIA GIUSEPPE GHEDA 18
Sud	LAMARMORA	614	SC. ELEM. CANOSSI	VIA GIUSEPPE GHEDA 18
Sud	LAMARMORA	615	SC. ELEM. CANOSSI	VIA GIUSEPPE GHEDA 18
Sud	FOLZANO	616	SC. ELEMENTARE PRANDINI	VIA DELLA PALLA 11
Sud	FOLZANO	617	SC. ELEMENTARE PRANDINI	VIA DELLA PALLA 11
Sud	FOLZANO	618	ISTITUTO SACRO CUORE DI GESU'	VIA PILASTRONI 4

COMUNE DI BRESCIA -UNITA' DI STAFF STATISTICA
Ufficio di Diffusione dell'Informazione Statistica

**Segue CIRCOSCRIZIONI, QUARTIERI, SEZIONI ELETTORALI, UBICAZIONE
ED INDIRIZZO DEI SEGGI**

CIRCOSCRIZIONE	quartiere	SEZIONE	UBICAZIONE	INDIRIZZO
Sud	PORTA CREMONA	701	SC. ELEM. UGOLINI	VIA REP.CA ARGENTINA 122
Sud	PORTA CREMONA	702	SC. ELEM. UGOLINI	VIA REP.CA ARGENTINA 122
Sud	PORTA CREMONA	703	SC. ELEM. UGOLINI	VIA REP.CA ARGENTINA 122
Sud	PORTA CREMONA	704	SC. ELEM. UGOLINI	VIA REP.CA ARGENTINA 122
Sud	PORTA CREMONA	705	SC. ELEM. UGOLINI	VIA REP.CA ARGENTINA 122
Sud	PORTA CREMONA	706	SC.ELEM. E.RINALDINI	QRE LEONESSA 25
Sud	PORTA CREMONA	707	SC.ELEM. E.RINALDINI	QRE LEONESSA 25
Sud	PORTA CREMONA	708	SC.ELEM. E.RINALDINI	QRE LEONESSA 25
Sud	PORTA CREMONA	709	SC.ELEM. E.RINALDINI	QRE LEONESSA 25
Sud	PORTA CREMONA	710	SC.ELEM. E.RINALDINI	QRE LEONESSA 25
Sud	PORTA CREMONA	711	SC.ELEM. E.RINALDINI	QRE LEONESSA 25
Ovest	URAGO	301	SC.M. DIV. TRIDENTINA	VIA GIROLAMO BAGATTA 4
Ovest	URAGO	302	SC.M. DIV. TRIDENTINA	VIA GIROLAMO BAGATTA 4
Ovest	URAGO	303	SC.M. DIV. TRIDENTINA	VIA GIROLAMO BAGATTA 4
Ovest	URAGO	304	SC.M. DIV. TRIDENTINA	VIA GIROLAMO BAGATTA 4
Ovest	URAGO	305	SC.M. DIV. TRIDENTINA	VIA GIROLAMO BAGATTA 4
Ovest	URAGO	306	SC.M. DIV. TRIDENTINA	VIA GIROLAMO BAGATTA 4
Ovest	URAGO	307	SC.M. DIV. TRIDENTINA	VIA GIROLAMO BAGATTA 4
Ovest	URAGO	308	SC.M. DIV. TRIDENTINA	VIA GIROLAMO BAGATTA 4
Ovest	URAGO	309	SC.M. DIV. TRIDENTINA	VIA GIROLAMO BAGATTA 4
Ovest	URAGO	310	SC.M. DIV. TRIDENTINA	VIA GIROLAMO BAGATTA 4
Ovest	URAGO	311	SC.M. DIV. TRIDENTINA	VIA GIROLAMO BAGATTA 4
Ovest	CHIUSURE	312	SC.ELEM. COLOMBO	VLE C.FORO COLOMBO 30
Ovest	CHIUSURE	313	SC.ELEM. COLOMBO	VLE C.FORO COLOMBO 30
Ovest	CHIUSURE	314	SC.ELEM. COLOMBO	VLE C.FORO COLOMBO 30
Ovest	CHIUSURE	315	SC.ELEM. COLOMBO	VLE C.FORO COLOMBO 30
Ovest	CHIUSURE	316	SC.ELEM. COLOMBO	VLE C.FORO COLOMBO 30
Ovest	CHIUSURE	317	SC.ELEM. COLOMBO	VLE C.FORO COLOMBO 30
Ovest	CHIUSURE	318	SC.ELEM. COLOMBO	VLE C.FORO COLOMBO 30
Ovest	CHIUSURE	319	SC.ELEM. COLOMBO	VLE C.FORO COLOMBO 30
Ovest	CHIUSURE	320	SC.ELEM. COLOMBO	VLE C.FORO COLOMBO 30
Ovest	CHIUSURE	321	SC.ELEM. COLOMBO	VLE C.FORO COLOMBO 30
Ovest	VILL.VIOLINO	323	SC.ELEM.MONTALE	QRE LA FAMIGLIA V. 9 38
Ovest	VILL.VIOLINO	324	SC.ELEM.MONTALE	QRE LA FAMIGLIA V. 9 38
Ovest	VILL.VIOLINO	325	SC.ELEM.MONTALE	QRE LA FAMIGLIA V. 9 38
Ovest	VILL.BADIA	322	SC. MEDIA KENNEDY	VIA DEL SANTELLONE 4
Ovest	VILL.BADIA	326	SC. MEDIA KENNEDY	VIA DEL SANTELLONE 4
Ovest	VILL.BADIA	327	SC. MEDIA KENNEDY	VIA DEL SANTELLONE 4
Ovest	VILL.BADIA	328	SC. MEDIA KENNEDY	VIA DEL SANTELLONE 4
Ovest	VILL.BADIA	329	SC. MEDIA KENNEDY	VIA DEL SANTELLONE 4
Ovest	VILL.BADIA	330	CASA DI CURA S.ANNA	VIA DEL FRANZONE 31

COMUNE DI BRESCIA -UNITA' DI STAFF STATISTICA
Ufficio di Diffusione dell'Informazione Statistica

**Segue CIRCOSCRIZIONI, QUARTIERI, SEZIONI ELETTORALI, UBICAZIONE
ED INDIRIZZO DEI SEGGI**

CIRCOSCRIZIONE	quartiere	SEZIONE	UBICAZIONE	INDIRIZZO
Ovest	FIUMICELLO	403	SC.MEDIA G.ROMANINO	VIA GIOSUE'CARDUCCI 88
Ovest	FIUMICELLO	404	SC.MEDIA G.ROMANINO	VIA GIOSUE'CARDUCCI 88
Ovest	FIUMICELLO	406	SC.MEDIA G.ROMANINO	VIA GIOSUE'CARDUCCI 88
Ovest	FIUMICELLO	407	SC.MEDIA G.ROMANINO	VIA GIOSUE'CARDUCCI 88
Ovest	FIUMICELLO	408	SC.MEDIA G.ROMANINO	VIA GIOSUE'CARDUCCI 88
Ovest	FIUMICELLO	409	SC.MEDIA G.ROMANINO	VIA GIOSUE'CARDUCCI 88
Ovest	FIUMICELLO	410	SC.MEDIA G.ROMANINO	VIA GIOSUE'CARDUCCI 88
Ovest	I MAGGIO	411	SC. ELEM. DIV. ACQUI	VIA PASSO DEL GAVIA 7
Ovest	I MAGGIO	412	SC. ELEM. DIV. ACQUI	VIA PASSO DEL GAVIA 7
Ovest	I MAGGIO	413	SC. ELEM. DIV. ACQUI	VIA PASSO DEL GAVIA 7
Centro	CROCIFISSA DI ROSA	221	SC. MEDIA FOSCOLO	VIA GALILEO GALILEI 46
Centro	CROCIFISSA DI ROSA	222	SC. MEDIA FOSCOLO	VIA GALILEO GALILEI 46
Centro	CROCIFISSA DI ROSA	223	SC. MEDIA FOSCOLO	VIA GALILEO GALILEI 46
Centro	CROCIFISSA DI ROSA	224	SC. MEDIA FOSCOLO	VIA GALILEO GALILEI 46
Centro	CROCIFISSA DI ROSA	225	SC. MEDIA FOSCOLO	VIA GALILEO GALILEI 46
Centro	CROCIFISSA DI ROSA	226	SC. MEDIA FOSCOLO	VIA GALILEO GALILEI 46
Centro	PORTA MILANO	401	CENTRO SOCIALE	VIA MARTINO FRANCHI 8 B
Centro	PORTA MILANO	402	CENTRO SOCIALE	VIA MARTINO FRANCHI 8 B
Centro	PORTA MILANO	405	SC.MEDIA G.ROMANINO	VIA GIOSUE'CARDUCCI 88
Centro	PORTA VENEZIA	801	SC. ELEM. UNGARETTI	VLE PIAVE 44
Centro	PORTA VENEZIA	802	SC. ELEM. UNGARETTI	VLE PIAVE 44
Centro	PORTA VENEZIA	803	SC. ELEM. UNGARETTI	VLE PIAVE 44
Centro	PORTA VENEZIA	804	SC. ELEM. UNGARETTI	VLE PIAVE 44
Centro	PORTA VENEZIA	805	SC. ELEM. UNGARETTI	VLE PIAVE 44
Centro	PORTA VENEZIA	806	SC. ELEM. UNGARETTI	VLE PIAVE 44
Centro	PORTA VENEZIA	807	SC. ELEM. UNGARETTI	VLE PIAVE 44
Centro	PORTA VENEZIA	808	SC. ELEM. UNGARETTI	VLE PIAVE 44
Centro	PORTA VENEZIA	809	SC. ELEM. UNGARETTI	VLE PIAVE 44
Centro	PORTA VENEZIA	810	SC. ELEM. UNGARETTI	VLE PIAVE 44
Centro	BS ANTICA	901	LICEO CLASSICO ARNALDO	CSO MAGENTA 56
Centro	BS ANTICA	902	LICEO CLASSICO ARNALDO	CSO MAGENTA 56
Centro	BS ANTICA	903	LICEO CLASSICO ARNALDO	CSO MAGENTA 56
Centro	BS ANTICA	904	LICEO CLASSICO ARNALDO	CSO MAGENTA 56
Centro	BS ANTICA	905	LICEO CLASSICO ARNALDO	CSO MAGENTA 56
Centro	BS ANTICA	917	LICEO CLASSICO ARNALDO	CSO MAGENTA 56
Centro	BS ANTICA	918	LICEO CLASSICO ARNALDO	CSO MAGENTA 56

**Segue CIRCOSCRIZIONI, QUARTIERI, SEZIONI ELETTORALI, UBICAZIONE
ED INDIRIZZO DEI SEGGI**

CIRCOSCRIZIONE	quartiere	SEZIONE	UBICAZIONE	INDIRIZZO
Centro	STORICO SUD	906	SC. ELEMENTARE MANZONI	VIA DEI MILLE 4 B
Centro	STORICO SUD	907	SC. ELEMENTARE MANZONI	VIA DEI MILLE 4 B
Centro	STORICO SUD	908	SC. ELEMENTARE MANZONI	VIA DEI MILLE 4 B
Centro	STORICO SUD	909	SC. ELEMENTARE MANZONI	VIA DEI MILLE 4 B
Centro	STORICO SUD	910	SC. ELEMENTARE MANZONI	VIA DEI MILLE 4 B
Centro	STORICO SUD	911	SC. ELEMENTARE MANZONI	VIA DEI MILLE 4 B
Centro	STORICO SUD	919	OSPEDALE S. ORSOLA	VIA VITT.EMANUELE II 27
Centro	STORICO NORD	912	SC. ELEM. CALINI	VIA NINO BIXIO 9 A
Centro	STORICO NORD	913	SC. ELEM. CALINI	VIA NINO BIXIO 9 A
Centro	STORICO NORD	914	SC. ELEM. CALINI	VIA NINO BIXIO 9 A
Centro	STORICO NORD	915	SC. ELEM. CALINI	VIA NINO BIXIO 9 A
Centro	STORICO NORD	916	SC. ELEM. CALINI	VIA NINO BIXIO 9 A